



STJ

Assessoria de Modernização e Gestão Estratégica
Coordenadoria de Gestão da Informação

RELATÓRIO ESTATÍSTICO

2019

PLENÁRIO	CORTE ESPECIAL	PRIMEIRA SEÇÃO Direito Público	SEGUNDA SEÇÃO Direito Privado	TERCEIRA SEÇÃO Direito Penal	CONSELHO DA JUSTIÇA FEDERAL
<ol style="list-style-type: none"> Felix Fischer 17/12/1996 Francisco Cândido de M. Falcão Neto 30/6/1999 Fátima Nancy Andrighi 27/10/1999 Laurita Hilário Vaz 26/6/2001 João Otávio de Noronha (Presidente) 3/12/2002 Humberto Eustáquio Soares Martins¹ 14/6/2006 Maria Thereza Rocha de Assis Moura (Vice-Presidente) 9/8/2006 Antonio Herman de Vasconcellos e Benjamin 6/9/2006 Napoleão Nunes Maia Filho 23/5/2007 Jorge Mussi 12/12/2007 Geraldo Og Nicéas Marques Fernandes 17/6/2008 Luis Felipe Salomão 17/6/2008 Mauro Luiz Campbell Marques² 17/6/2008 Benedito Gonçalves 17/9/2008 Raul Araújo Filho 12/5/2010 Paulo de Tarso Vieira Sanseverino 10/8/2010 Maria Isabel Diniz Gallotti Rodrigues 10/8/2010 Antonio Carlos Ferreira 13/6/2011 Ricardo Villas Bôas Cueva 13/6/2011 Sebastião Alves dos Reis Júnior 13/6/2011 Marco Aurélio Gastaldi Buzzi 5/9/2011 Marco Aurélio Bellizze Oliveira 5/9/2011 Assusete Dumont Reis Magalhães³ 21/8/2012 Sérgio Luiz Kukina 6/2/2013 Paulo Dias de Moura Ribeiro 28/8/2013 Regina Helena Costa 28/8/2013 Rogério Schietti Machado Cruz 28/8/2013 Nefi Cordeiro 3/4/2014 Luiz Alberto Gurgel de Faria 9/9/2014 Reynaldo Soares da Fonseca 26/5/2015 Marcelo Navarro Ribeiro Dantas 30/9/2015 Antonio Saldanha Palheiro 6/4/2016 Joel Ilan Paciornik 6/4/2016 <p>¹ Corregedor Nacional de Justiça ² Diretor da Revista ³ Ministra Ouvidora</p> <p>Art. 2º, § 1º, do RISTJ Presidência: 29/8/2018 a 29/8/2020</p>	<ol style="list-style-type: none"> João Otávio de Noronha Maria Thereza de Assis Moura Felix Fischer Francisco Falcão Nancy Andrighi Laurita Vaz Humberto Martins Herman Benjamin Napoleão Nunes Maia Filho Jorge Mussi Og Fernandes Luis Felipe Salomão Mauro Campbell Marques Benedito Gonçalves Raul Araújo Paulo de Tarso Sanseverino* <p>*Em substituição Min. Felix Fischer Coord.: Vânia Maria Soares Rocha Art. 2º, § 2º, do RISTJ Sessões: 1ª e 3ª quartas-feiras do mês</p> <p>CONSELHO DE ADMINISTRAÇÃO</p> <ol style="list-style-type: none"> João Otávio de Noronha Maria Thereza de Assis Moura Felix Fischer Francisco Falcão Nancy Andrighi Laurita Vaz Humberto Martins Herman Benjamin Napoleão Nunes Maia Filho Jorge Mussi Og Fernandes <p>Art. 5º do RISTJ</p> <p>Diretor-Geral: Lúcio Guimarães Marques</p>	<ol style="list-style-type: none"> Francisco Falcão Herman Benjamin Napoleão Nunes Maia Filho Og Fernandes Mauro Campbell Marques Benedito Gonçalves* Assusete Magalhães Sérgio Kukina Regina Helena Costa Gurgel de Faria <p>*Presidência: 6/8/2019 a 5/8/2021 Secretário: Ronaldo F. Amorim</p> <p>Art. 2º, §§ 3º e 6º, do RISTJ – Sessões: 2ª e 4ª quartas-feiras do mês</p> <p>PRIMEIRA TURMA</p> <ol style="list-style-type: none"> Napoleão Nunes Maia Filho Ingresso: 19/7/2011 Benedito Gonçalves Ingresso: 18/9/2008 Sérgio Kukina Ingresso: 7/2/2013 Regina Helena Costa Ingresso: 29/8/2014 Gurgel de Faria* Ingresso: 19/3/2016 <p>*Presidência: 5/5/2019 a 4/5/2021 Secretária: Bárbara Camunã</p> <p>SEGUNDA TURMA</p> <ol style="list-style-type: none"> Francisco Falcão Ingresso: 2/9/2016 Herman Benjamin* Ingresso: 6/9/2006 Og Fernandes Ingresso: 31/8/2016 Mauro Campbell Marques Ingresso: 17/6/2008 Assusete Magalhães Ingresso: 19/2/2014 <p>*Presidência: 12/11/2019 a 11/11/2021 Secretária: Angela Valéria Dusi</p>	<ol style="list-style-type: none"> Nancy Andrighi Luis Felipe Salomão Raul Araújo Paulo de Tarso Sanseverino Isabel Gallotti* Antonio Carlos Ferreira Villas Bôas Cueva Marco Buzzi Regina Helena Costa Moura Ribeiro <p>*Presidência: 27/8/2019 a 26/8/2021 Secretária: Ana Elisa Kirjner</p> <p>TERCEIRA TURMA</p> <ol style="list-style-type: none"> Nancy Andrighi Ingresso: 25/8/2016 Paulo de Tarso Sanseverino Ingresso: 11/8/2010 Villas Bôas Cueva Ingresso: 14/6/2011 Marco Aurélio Bellizze Ingresso: 29/8/2014 Moura Ribeiro* Ingresso: 29/8/2014 <p>*Presidência: 25/8/2018 a 24/8/2020 Secretário: Walfan Tavares Araújo</p> <p>QUARTA TURMA</p> <ol style="list-style-type: none"> Luis Felipe Salomão Ingresso: 18/6/2008 Raul Araújo Ingresso: 26/9/2018 Isabel Gallotti Ingresso: 11/8/2010 Antonio Carlos Ferreira Ingresso: 14/6/2011 Marco Buzzi* Ingresso: 6/9/2011 <p>*Presidência: 10/8/2019 a 9/8/2021 Secretária: Teresa Helena Basevi</p>	<ol style="list-style-type: none"> Felix Fischer Laurita Vaz Jorge Mussi Sebastião Reis Júnior Rogério Schietti Cruz Nefi Cordeiro* Reynaldo Soares da Fonseca Ribeiro Dantas Antonio Saldanha Palheiro Joel Ilan Paciornik Leopoldo de Arruda Raposo** <p>*Presidência: 28/5/2019 a 27/5/2021 Secretário: Gilberto Ferreira Costa</p> <p>QUINTA TURMA</p> <ol style="list-style-type: none"> Felix Fischer Ingresso: 2/9/2014 Jorge Mussi Ingresso: 2/10/2015 Reynaldo Soares da Fonseca Ingresso: 27/5/2015 Ribeiro Dantas* Ingresso: 19/10/2015 Joel Ilan Paciornik Ingresso: 7/4/2016 Leopoldo de Arruda Raposo** Ingresso: 25/9/2019 <p>**Em substituição Min. Felix Fischer *Presidência: 27/5/2019 a 26/5/2021 Secretário: Marcelo Pereira Cruvinel</p> <p>SEXTA TURMA</p> <ol style="list-style-type: none"> Laurita Vaz Ingresso: 30/8/2018 Sebastião Reis Júnior Ingresso: 14/6/2011 Rogério Schietti Cruz Ingresso: 29/8/2013 Nefi Cordeiro Ingresso: 4/4/2014 Antonio Saldanha Palheiro* Ingresso: 7/4/2016 <p>*Presidência: 3/10/2019 a 2/10/2021 Secretário: Eliseu Augusto Santana</p>	<p>João Otávio de Noronha Maria Thereza de Assis Moura Corregedora-Geral Antonio Carlos Ferreira Vice-Correg. (2018/2020) Villas Bôas Cueva Efetivo (2019/2021) Sebastião Reis Júnior Efetivo (2019/2021) Marco Buzzi Suplente (2018/2020) Marco Aurélio Bellizze Suplente (2019/2021) Assusete Magalhães Suplente(2019/2021) Art. 7º do RISTJ</p> <p>ENFAM</p> <p>Herman Benjamin Diretor-Geral Biênio 2018/2020</p> <p>Vago Vice-Diretor Biênio 2019/2021 Maria Thereza de Assis Moura Diretora do CEJ/CJF Luis Felipe Salomão Biênio 2018/2020 Mauro Campbell Marques Biênio 2018/2020</p> <p>Art. 10 do RI/ENFAM</p> <p>TRIBUNAL SUPERIOR ELEITORAL</p> <p>Og Fernandes Corregedor-Geral Biênio 2019/2020 Luis Felipe Salomão Efetivo (2019/2021) Mauro Campbell Marques Substituto (2018/2020) Benedito Gonçalves Substituto (2019/2021) Art. 10 III, do RISTJ</p>
COMISSÕES PERMANENTES – Arts. 40 e 41 do RISTJ					
<p>REGIMENTO INTERNO</p> <p>Mauro Campbell Marques (Presidente) Isabel Gallotti Sérgio Kukina Reynaldo Soares da Fonseca Moura Ribeiro Nefi Cordeiro</p>	<p>JURISPRUDÊNCIA</p> <p>Felix Fischer (Presidente) Benedito Gonçalves Villas Bôas Cueva Sebastião Reis Júnior Marco Aurélio Bellizze Gurgel de Faria</p>	<p>DOCUMENTAÇÃO</p> <p>Og Fernandes (Presidente) Antonio Carlos Ferreira Antonio Saldanha Palheiro Joel Ilan Paciornik (Suplente)</p>	<p>COORDENAÇÃO</p> <p>Marco Buzzi (Presidente) Regina Helena Costa Gurgel de Faria Ribeiro Dantas (Suplente)</p>	<p>GESTORA DE PRECEDENTES</p> <p>Paulo de Tarso Sanseverino (Presidente) Assusete Magalhães Rogério Schietti Cruz Moura Ribeiro (Suplente)</p>	



Assessoria de Modernização e Gestão Estratégica
Coordenadoria de Gestão da Informação

RELATÓRIO ESTATÍSTICO

Brasília
2019



Sumário

1. Composição do Superior Tribunal de Justiça.....	2
2. Introdução.....	6
3. Movimentação processual por ministros.....	7
4. Recursos repetitivos.....	8
5. Processos recebidos.....	9
6. Gráfico de processos recebidos.....	10
7. Maiores demandantes.....	11
8. Processos distribuídos e registrados.....	13
9. Processos distribuídos e registrados por Unidade da Federação.....	15
10. Processos registrados – ministro presidente.....	16
11. Processos distribuídos e registrados por órgãos julgadores.....	17
12. Processos distribuídos e registrados por classes de feitos.....	18
13. Processos julgados.....	19
14. Processos julgados por órgão julgante.....	20
15. Processos julgados por classes de feitos.....	21
16. Decisões e despachos proferidos pelos ministros presidente e vice-presidente.....	22
17. Gráfico de processos distribuídos e julgados nas seções e respectivas turmas.....	23
18. Gráfico de processos distribuídos e julgados por classes de feitos.....	24
19. Gráfico de processos distribuídos, julgados e acórdãos publicados.....	25
20. Julgados por teor.....	26
21. Processos distribuídos, julgados e pendentes de 1º julgamento no período de 7/4/1989 a 31/12/2019.....	27
22. Gráfico de distribuídos, julgados e pendentes de 1º julgamento entre 01/01/2008 a 31/12/2019....	28
23. Recursos internos protocolizados.....	30
24. Recursos internos protocolizados por relator.....	31

25. Processos baixados	32
26. Acervo processual	33
27. Gráfico – acervo por relator e órgão julgador.....	34
28. Gráfico - acervo por assunto e ramo de direito	35
29. Metas CNJ	37
30. Metas nacionais do poder judiciário – Metas 1 e 2	38
31. Metas nacionais do poder judiciário – Metas 4, 6 e 7	39
32. Relatório sucinto – Atividades Jurisdicionais do STJ 2/1/2019 a 31/12/2019	40
33. Glossário.....	41

1 Introdução

Em conformidade com o Regimento Interno nos seus artigos 21, inciso XXIX, e 117, o presente Relatório Estatístico, publicado anualmente, divulga os dados quantitativos sobre o trâmite processual e a atividade judicante no STJ. Com novo formato, o relatório estatístico visa proporcionar ao leitor uma compreensão geral das principais informações estatísticas do Tribunal e de sua evolução histórica.

O relatório está estruturado em oito seções. Após a introdução é apresentada a movimentação processual dos ministros e os recursos repetitivos, na segunda seção é analisada os processos recebidos. A terceira seção apresenta informações sobre os processos distribuídos; A quarta traz uma análise dos processos julgados; A quinta aborda os processos recursos internos protocolados; A sexta retrata os processos baixados; A sétima traz um panorama do acervo processual e por fim na oitava seção são apresentados os cumprimentos das metas nacionais do CNJ.

Movimentação Processual - janeiro a dezembro de 2019

Relatores	Distribuição							Decisões						Vistas		Publicações		Processos Baixados / Arquivados		
	Atribuídos (A)	Distribuídos (B)	Redistribuídos (C)	Baixas (7)			Total (A+B+C-D-E-F)	Terminativas				Não Terminativas		Pedido de Vista	Voto Vista	Acórdãos	Decisões monocráticas terminativas			
				BA (D)	BR (E)	CD (F)		Processo Principal	Recursos Internos			Liminares	Interlocutórias						Total	
									AgInt	AgRq	EDcl									
Ministro Presidente		219.744				97.661	91	121.992	127.836	256	37	5.304	9.716	3.965	147.114	2	1	182	134.655	90.808
Ministro Vice-Presidente									1.959	1.957	556	951	61	1.001	6.485			3.806	8.842	9.116
Felix Fischer (5)	2	5.892	856	2.790	117	1	3.842	5.301	98	747	257	2.271	117	8.791	15	6	2.074	4.490	6.419	
Francisco Falcão	16	3.473	4.691		42	2	8.136	7.651	2.744	23	1.013	27	275	11.733	15	8	3.453	8.118	8.800	
Nancy Andrichi	2	2.638	5.543		256	2	7.925	8.248	3.620	13	1.319	111	593	13.904	48	36	4.218	9.084	9.270	
Laurita Vaz	27	9.580	1.413		32	4	10.984	9.680	141	1.101	351	4.420	148	15.841	23	17	3.197	8.039	9.702	
João Otávio de Noronha (1)																1	8	15.980	1	
Humberto Martins (3)								6				3		1	10			10	2	
Maria Thereza de Assis Moura (2)		7	97		7		97	61	6		6	4	8	85			506	84	77	
Herman Benjamin		3.573	4.782		69		8.286	11.092	1.978	16	2.131	30	352	15.599	97	53	8.809	4.583	12.476	
Napoleão Nunes Maia Filho	1	3.259	4.597		27		7.830	10.215	4.136	598	1.830	215	293	17.287	73	69	5.180	11.937	12.056	
Jorge Mussi		9.671	1.432		116		10.987	10.390	162	1.639	555	4.384	256	17.386	5	5	2.566	10.259	10.715	
Og Fernandes	9	3.365	4.761		43		8.092	10.952	2.589	22	954	107	221	14.845	36	22	3.015	11.561	9.790	
Luis Felipe Salomão		2.665	5.433		131		7.967	8.104	3.162	7	1.201	230	493	13.197	37	43	3.428	8.653	8.772	
Mauro Campbell Marques	1	3.165	4.657		68	1	7.754	7.869	3.243	22	1.456	50	698	13.338	39	35	3.958	8.689	8.084	
Benedito Gonçalves		3.249	4.615		36		7.828	10.088	3.588	24	1.390	51	1.388	16.529	77	34	4.074	11.258	10.618	
Raul Araújo	49	2.553	5.600		232	1	7.969	8.565	3.160	25	1.180	116	577	13.623	59	42	3.590	9.472	9.176	
Paulo de Tarso Sanseverino	40	2.684	5.439		188	1	7.974	10.087	2.831	2	921	378	346	14.565	24	12	3.153	10.907	9.385	
Isabel Gallotti		2.512	5.391		198	6	7.699	8.200	3.310	177	1.148	136	66	13.037	45	36	3.425	9.434	8.980	
Antonio Carlos Ferreira		2.629	5.490		257	3	7.859	9.565	3.455	151	1.333	260	423	15.187	40	23	3.912	10.693	10.277	
Villas Bôas Cueva	1	2.571	5.387		168	11	7.780	6.451	2.922	11	1.036	182	322	10.924	52	45	2.941	7.760	7.174	
Sebastião Reis Júnior		9.582	1.368		87	3	10.860	10.826	141	1.149	392	3.186	215	15.909	49	32	2.626	10.056	11.277	
Marco Buzzi		2.703	5.455		214	1	7.943	10.996	3.753	69	1.585	356	362	17.121	48	31	3.733	12.660	11.128	
Marco Aurélio Bellizze	1	2.619	5.485		198		7.907	7.554	2.909	35	1.187	381	314	12.380	21	19	3.243	8.489	8.000	
Assusete Magalhães	1	3.269	4.729		51		7.948	10.555	3.660	46	1.134	36	118	15.549	16	30	3.876	11.648	10.457	
Sérgio Kukina		3.386	4.683		61	1	8.007	10.776	3.523	21	1.178	45	222	15.765	21	23	3.590	12.090	11.234	
Moura Ribeiro	4	2.537	5.488		269	1	7.759	7.831	2.439	17	720	209	334	11.550	45	27	1.989	9.050	8.109	
Regina Helena Costa		3.375	4.664		36	1	8.002	10.281	3.880	16	1.091	70	122	15.460	14	11	3.821	11.561	9.770	
Rogerio Schietti Cruz		9.434	1.386		37	2	10.781	11.833	188	1.057	326	3.713	274	17.391	40	26	2.888	11.119	11.144	
Nefi Cordeiro		9.446	1.342		50	1	10.737	11.266	197	1.599	510	5.184	168	18.924	27	23	2.515	11.220	11.599	
Gurgel de Faria	2	3.097	4.993		1.253	2	6.837	9.741	3.692	28	961	112	308	14.842	22	21	5.066	10.757	12.581	
Reynaldo Soares da Fonseca	1	9.567	1.330		38		10.860	11.228	98	1.410	460	4.784	158	18.138	10	6	3.873	9.298	11.439	
Ribeiro Dantas		9.531	1.353		24	1	10.859	11.170	121	1.452	519	4.555	99	17.916	10	6	3.351	10.012	11.826	
Antonio Saldanha Palheiro	2	9.593	1.334		26	1	10.902	10.841	103	1.157	350	4.643	287	17.381	10	7	2.879	9.824	10.843	
Joel Ilan Paciornik	2	9.550	1.370		52	5	10.865	11.629	109	1.613	499	4.906	338	19.094	9	7	3.679	10.299	12.158	
Presidente da Comissão Gestora de Precedentes (4)		471			366		105	41					44	85				39	44	
Presidente da 1ª Seção		269					269	73	99		13	1	60	246			111	29	25	
Presidente da 2ª Seção		12					12	7			1		8	16				16	13	
Presidente da 3ª Seção		77					77	717	30	5	32		801	1.585			41	268	149	
Presidente da 1ª Turma								1	1		1			3			1	3	1	
Presidente da 4ª Turma								1					2	3						
Presidente da 6ª Turma								19		2			3	24					1	
Leopoldo de Arruda Raposo (Des. convocado do TJ/PE) (6)	2.819	2.618	468		23	4	5.878	4.331	39	671	183	1.717	62	7.003	5		1.644	3.454	3.219	
Ministros aposentados								1	1		3		1	6			2	58	4	
Total	2.980	374.366	115.632	2.790	102.433	146	387.609	424.038	68.341	15.518	35.484	56.647	15.843	615.871	1.034	757	114.433	456.449	406.718	

Fontes: Secretaria Judiciária, Secretaria dos Órgãos Julgadores, Gabinetes de Ministros, NARER e STJ (Sistema Justiça).

(1) Ministro Presidente do STJ. (2) Ministra Vice-Presidente do STJ. Ministra Corregedora-Geral da Justiça Federal conforme Ato da Sessão Plenária de 22/5/2018. (3) Ministro Corregedor Nacional de Justiça. (4) Ministro Paulo de Tarso Sanseverino como Presidente da Comissão Gestora de Precedentes conforme Portaria STJ/GP Nº 299 de 19/7/2017. (5) Ministro em licença médica a partir de 24/9/2019. (6) Desembargador Convocado do TJ/PE a partir de 25/9/2019 conforme PRT nº 326 de 24/9/2019. (7) BA - Baixados por Atribuição; BR - Baixados por Redistribuição; CD - Cancelamento de Distribuição.



Recursos repetitivos - janeiro a dezembro de 2019 -

Temas	Temas repetitivos (CPC, Art. 1.037)				Controvérsias (CPC, Art. 1.036)		
	Afetados (aguardando julgamento)	Julgados	Acórdãos publicados	Revisados (5)	Aguardando manifestação	Canceladas	Afetadas ao repetitivo
Relatores							
Ministro Presidente							
Felix Fischer						1	
Francisco Falcão			1	1	2	1	
Nancy Andrighi	1						1
Laurita Vaz							
João Otávio de Noronha (1)							
Humberto Martins (3)							
Maria Thereza de Assis Moura (2)							
Herman Benjamin	5	2	2		4	1	5
Napoleão Nunes Maia Filho	5	5	5	1		4	3
Jorge Mussi							
Og Fernandes	4					1	4
Luis Felipe Salomão		2	3		4	2	
Mauro Campbell Marques	4	3	4		3	3	4
Benedito Gonçalves	2				1	1	2
Raul Araújo	3				2		2
Paulo de Tarso Sanseverino	2	1	1		2		1
Isabel Gallotti	1						1
Antonio Carlos Ferreira	2						2
Villas Bôas Cueva	1				2		1
Sebastião Reis Júnior							
Marco Buzzi	1				3	1	1
Marco Aurélio Bellizze		1	1		2		
Assusete Magalhães	3		1		1	1	3
Sérgio Kukina	1	1	2		1		1
Moura Ribeiro	1	1	1		2	1	1
Regina Helena Costa	1	1	1		3	2	1
Rogério Schietti Cruz	1	1	2		1	2	1
Nefi Cordeiro							
Gurgel de Faria	2				1	2	2
Reynaldo Soares da Fonseca					1		
Ribeiro Dantas							
Antonio Saldanha Palheiro							
Joel Ilan Paciornik					*1		
Leopoldo de Arruda Raposo (Des. convocado do TJ/PE) (4)					*1		
Total	40	18	24	2	35	23	36

Fonte: Núcleo de Gerenciamento de Precedentes.

Notas: **Total de processos sobrestados na origem por temas do STJ: 1.130.077.**

(Fonte: http://paineis.cnj.jus.br/QvAJAXZfc/pendoc.htm?document=qvw_I%2FPainelCNJ.qvw&host=QVS%40neodimio03&anonymous=true&sheet=shDRGraficos)

Mais informações sobre recursos repetitivos e IAC consulte o link: http://www.stj.jus.br/repetitivos/temas_repetitivos/

(*) Contabilizada uma única vez por ter dois relatores na controvérsia.

(1) Ministro Presidente do STJ. (2) Ministra Vice-Presidente do STJ. Ministra Corregedora-Geral da Justiça Federal conforme Ato da Sessão Plenária de 22/5/2018.

(3) Ministro Corregedor Nacional de Justiça. (4) Desembargador Convocado do TJ/PE a partir de 25/9/2019 conforme PRT nº 326 de 24/9/2019. (5) Revisão de tema repetitivo. Art. 927, §§ 2º a 4º, do CPC/2015 e art. 256-S ao art. 256-V, do RISTJ.

2 Processos Recebidos

No ano de 2019 foram recebidos no STJ 384.900 processos novos originários e recursais, o que representou um crescimento de 11,1% (38.581) em relação ao último ano, e uma média de expansão de 4,7% ao ano desde 2013 (Figura 1). Esse volume equivale a 32.075 processos novos recebidos por mês e a 1.467 casos novos recebidos por dia útil no Tribunal no ano.

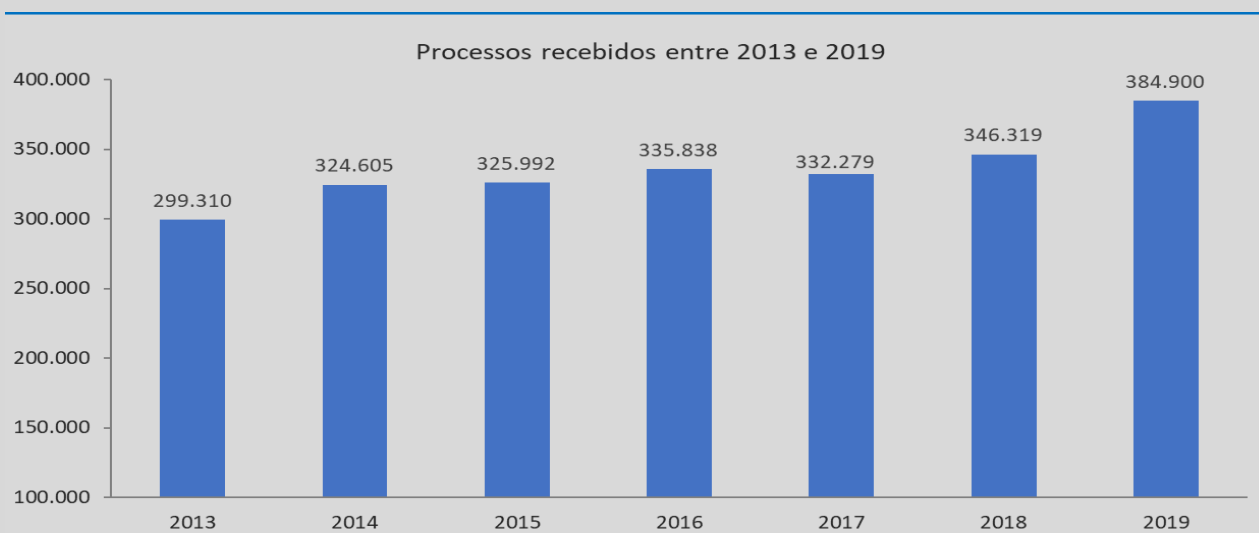
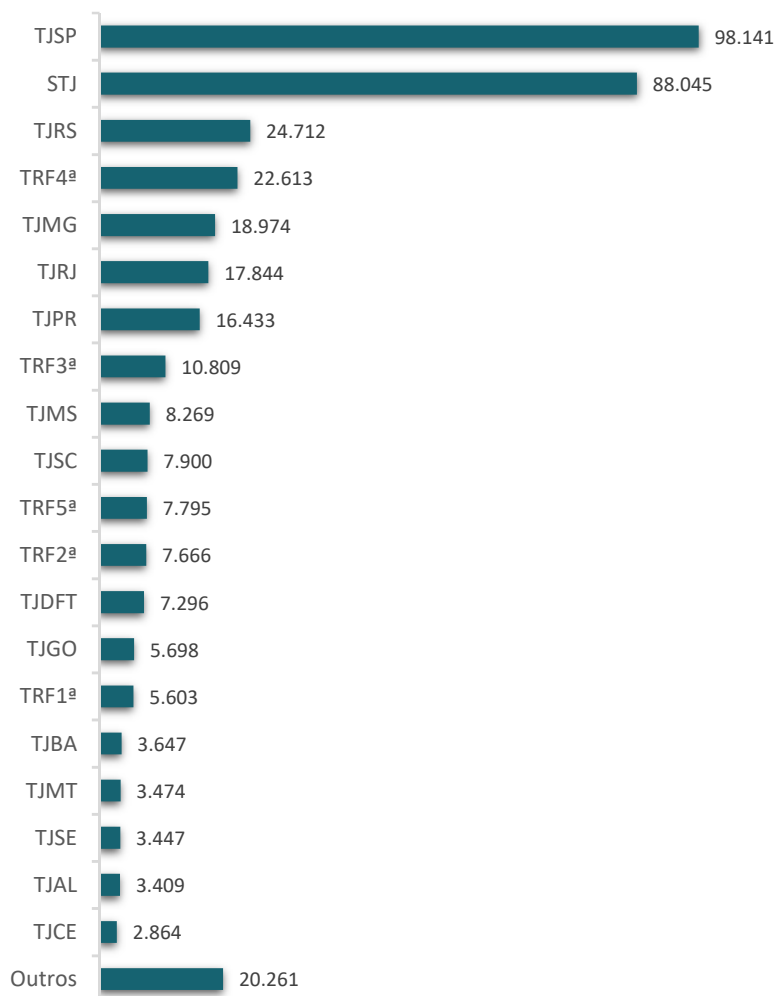


Figura 1. Série histórica dos processos recebidos do STJ. Escala a partir de 100.000 processos.

Do total de recebidos, 241.778 (62,8%) foram originários dos tribunais de justiça, sendo 98.141 (25,5%) do TJSP, o tribunal de justiça com maior demanda. Outros 88.045 (22,8%) são originários do próprio STJ; 54.757 (14,2%) são dos tribunais federais regionais e o restante da justiça especializada 319 (0,08%). As principais classes de feito recebidas foram o AREsp 214.779 (55,8%), seguida pelo *Habeas Corpus* 68.183 (17,7%) e pelo REsp 63.285 (16,4%). Os principais demandantes foram o INSS (126.307), Fazenda Nacional (88.158) e Ministério Público do Estado de São Paulo (77.205). As tabelas abaixo resumem as principais estatísticas de recebidos no ano.

Processos recebidos - janeiro a dezembro de 2019

Processos recebidos originários(STJ) e recursais



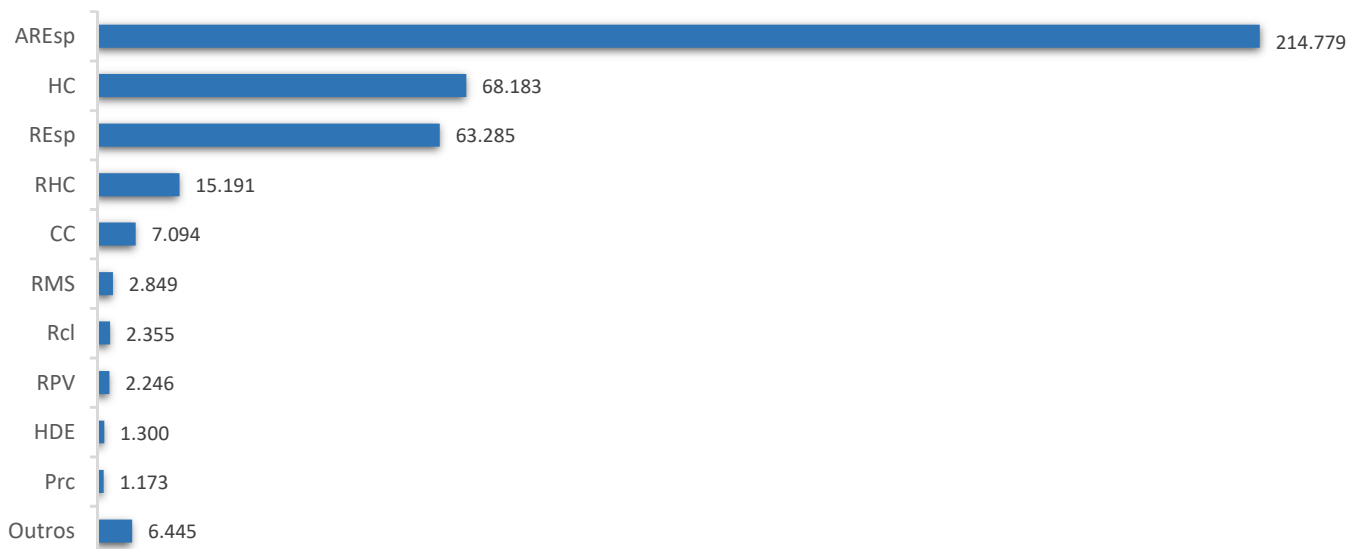
TOTAL DE RECEBIDOS

384.900

Processos recebidos por tipo de justiça

	%
Justiça Estadual	62,82
STJ	22,87
Justiça Federal	14,23
Justiça Especializada	0,08

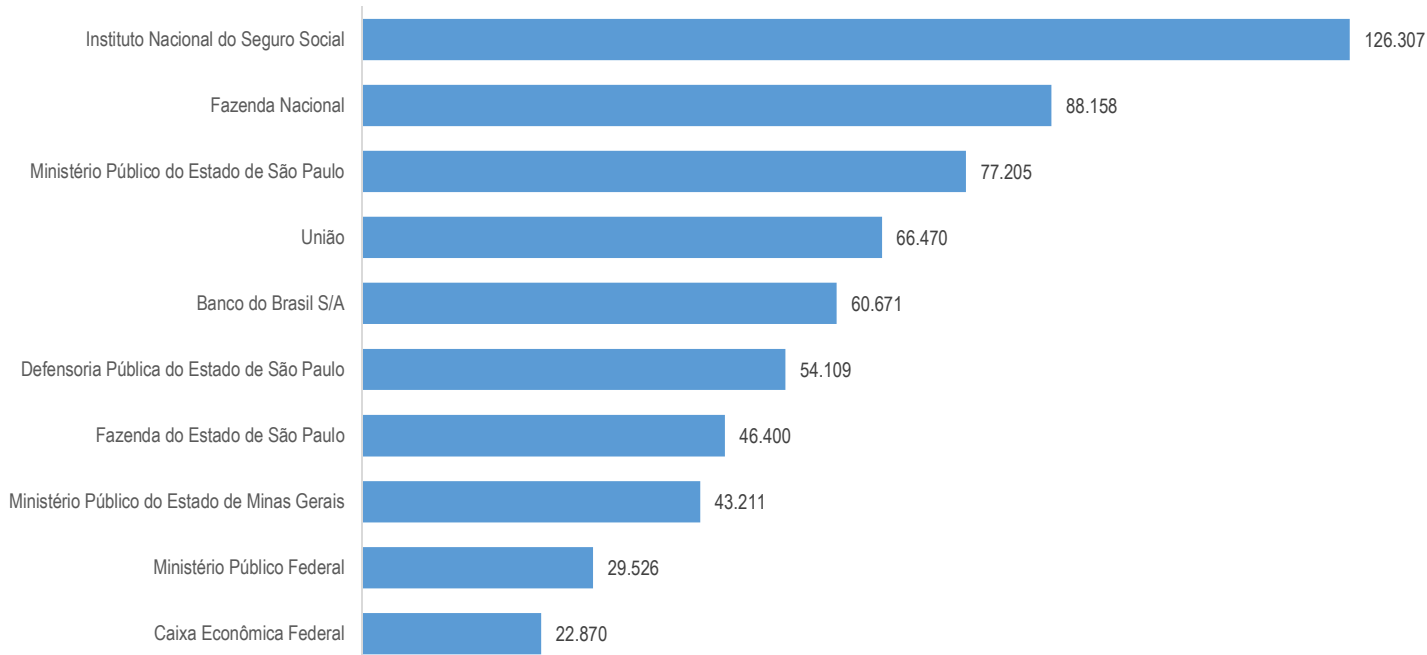
Processos recebidos por classe de feito



Fontes: Secretaria Judiciária e STI (Sistema Justiça).

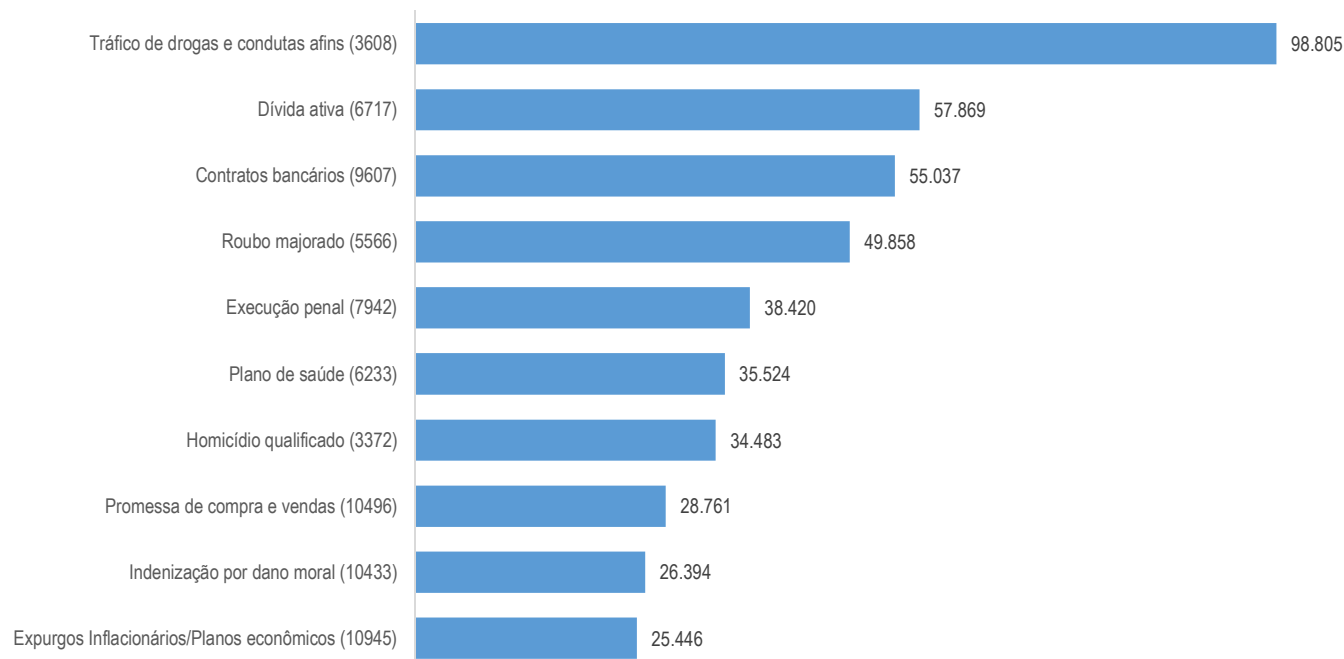
Maiores demandantes

Período: 01/12/2014 a 31/12/2019



Principais Assuntos

Período: 01/12/2014 a 31/12/2019



Fontes: Secretaria Judiciária e STI (Sistema Justiça).

Nota: Os números entre parênteses nos processos por assunto referem-se aos códigos do Sistema de Gestão de Tabelas Processuais Unificadas do Conselho Nacional de Justiça.

O acréscimo no volume de recebidos decorreu principalmente dos tribunais de justiça, que tiveram aumento de 10,7% em relação a 2018, após dois anos de relativa estabilidade (média de 213.017 entre 2016 e 2018). Em especial o Tribunal de Justiça do Estado de São Paulo (TJSP) teve aumento de 17,8% no número de processos enviados em comparação com o ano passado. O número de processos originários do STJ também teve um aumento expressivo de 21,8%, seguindo a sua trajetória de ascensão desde 2013, com média de crescimento de 18% ao ano. Outro tribunal que também teve destaque foi o Tribunal de Justiça do Rio de Janeiro (TJRJ), que após período de queda desde 2015 teve aumento de 85,6% em 2019 (Figura 2).

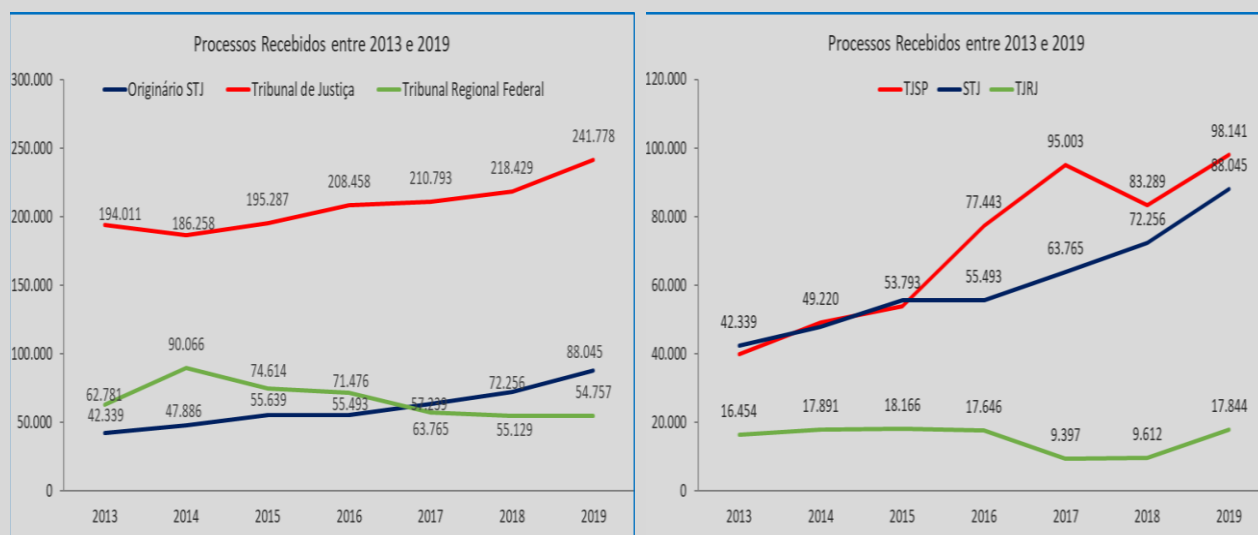


Figura 2. Série histórica dos processos recebidos do STJ - principais tribunais de origem.

Quanto às principais classes de processos recebidos, o AREsp teve aumento de 10,7% quando comparado com 2018. O HC segue em tendência de alta com crescimento médio na ordem de 10,5% ao ano e variação de 14% em 2019, e o REsp apresentou aumento de 8,5% em 2019 após 4 anos consecutivos de queda (Figura 3).

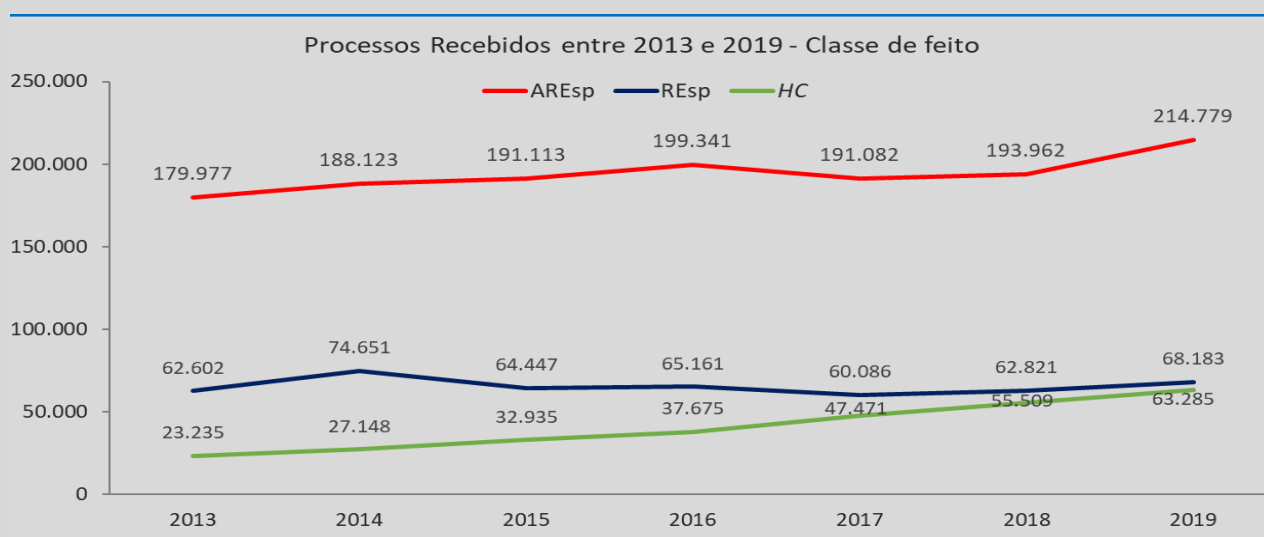


Figura 3. Série histórica dos processos recebidos do STJ - principais classes de feito.

Analisando a série histórica dos recebidos de acordo com os principais ramos de direito, o ramo Civil teve aumento de 11% em comparação com o mesmo período do ano passado. O Penal segue forte inclinação de alta desde 2014 com crescimento médio de 8% no período e com variação de 15% em 2019. O Administrativo teve aumento de 19% e crescimento médio de 3%. O Tributário teve o maior aumento relativo de 39%, mas mantém-se próximo da média do período analisado (22.115), indicando que 2018 provavelmente foi um ponto discrepante. O Previdenciário foi o único que teve diminuição e continua em tendência de baixa desde 2016 com redução média de 5% ao ano (Figura 4).

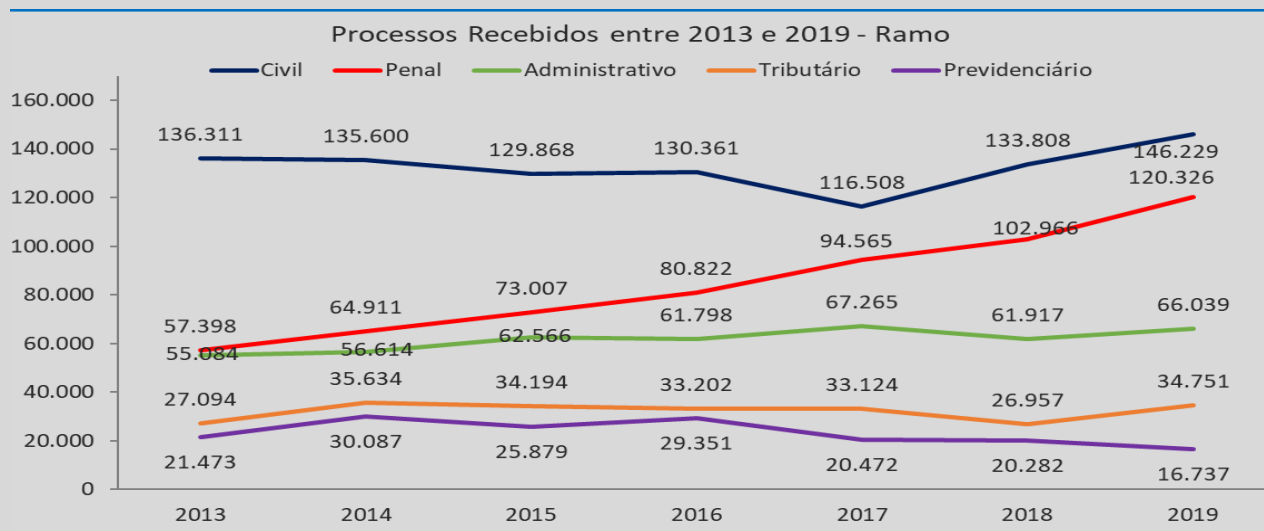


Figura 4. Série histórica dos processos recebidos do STJ - principais ramos de direito.

3 Processos Distribuídos e Registrados

Em 2019, foram distribuídos e registrados no STJ 374.366 processos, o que corresponde a 11.344 processos distribuídos por ministro¹ em média. Desses processos, 52,6% (13.462) foram distribuídos aos ministros e 47,4% (12.150) foram registrados à Presidência do STJ e às Presidências dos órgãos julgadores do Tribunal. Observando a série histórica, o ano de 2019 representou um crescimento de 7,4% de distribuídos em relação à 2018, e uma média de expansão de 3,4% ao ano desde 2013 (Figura 5).

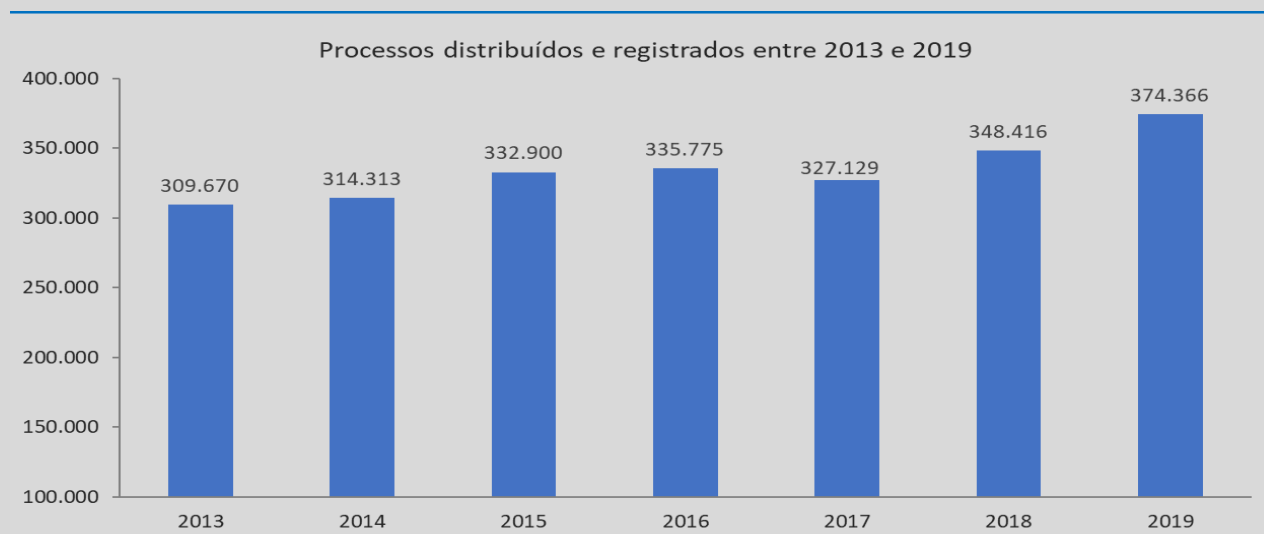


Figura 5. Série histórica do total de processos distribuídos. Escala a partir de 100.000 processos.

¹ Considerados 33 ministros

Do total de distribuídos e registrados, 145.259 (38,8%) foram originários do estado de São Paulo, seguido por Rio Grande do Sul 39.175 (10,4%) e Rio de Janeiro 29.414 (7,8%). As principais classes de feito distribuídas foram o AREsp 206.275 (55,1%), seguida pelo REsp 63.454 (16,9%) e pelo *Habeas Corpus* 68.059 (18,1%). Foram distribuídos 117.518 (31,4%) processos aos órgãos julgadores da primeira seção, 133.109 (35,5%) aos órgãos julgadores da segunda seção e 120.003 (32,1%) aos órgãos julgadores da terceira seção, responsáveis por julgar feitos relativos ao Direito público, privado e penal respectivamente. As tabelas abaixo resumem as principais estatísticas de distribuídos no ano.

Processos distribuídos e registrados por unidades da federação

- 2019 -

Meses Unidades das Federações	Janeiro	Fevereiro	Março	Abril	Maio	Junho	Julho	Agosto	Setembro	Outubro	Novembro	Dezembro	TOTAL	
													Quantidade	(%)
São Paulo	7.447	15.007	11.259	12.771	14.940	11.477	10.727	14.680	14.049	13.270	10.495	9.137	145.259	39,04
Rio Grande do Sul	1.699	2.863	2.936	3.303	4.230	3.404	4.141	3.429	3.762	3.647	2.958	2.803	39.175	10,53
Rio de Janeiro	1.473	2.800	2.349	1.551	2.813	2.918	3.374	3.120	2.793	2.697	2.001	1.525	29.414	7,91
Paraná	1.103	2.411	1.517	1.362	2.369	2.927	3.283	2.731	2.733	1.961	1.753	1.740	25.890	6,96
Minas Gerais	957	2.065	2.299	2.150	2.662	2.447	2.625	2.106	2.685	3.041	1.910	1.901	26.848	7,22
Santa Catarina	850	1.035	1.206	1.312	1.798	1.690	2.320	1.649	1.406	1.499	1.248	1.726	17.739	4,77
Distrito Federal	486	997	1.114	1.237	1.278	1.112	1.322	1.099	1.100	1.145	791	781	12.462	3,35
Mato Grosso do Sul	725	1.622	752	715	805	652	1.049	1.071	1.080	760	686	488	10.405	2,80
Goiás	366	597	617	639	770	717	732	772	728	699	625	611	7.873	2,12
Pernambuco	367	562	491	435	713	664	587	727	663	535	473	446	6.663	1,79
Ceará	375	435	374	412	705	524	613	506	415	534	412	412	5.717	1,54
Bahia	210	337	336	486	595	535	565	493	497	380	374	276	5.084	1,37
Mato Grosso	252	281	346	340	451	455	548	444	355	466	342	338	4.618	1,24
Espírito Santo	286	366	341	394	595	373	382	283	403	513	245	354	4.535	1,22
Paraíba	185	198	297	362	527	493	358	483	482	405	274	364	4.428	1,19
Alagoas	153	248	484	536	744	400	188	325	272	204	247	384	4.185	1,12
Sergipe	139	269	286	288	404	447	348	396	428	505	415	460	4.385	1,18
Rio Grande do Norte	111	186	153	256	302	262	311	265	271	158	92	94	2.461	0,66
Rondônia	148	184	137	210	247	298	213	292	254	206	214	332	2.735	0,74
Pará	145	142	187	195	285	209	247	201	212	214	177	360	2.574	0,69
Amazonas	95	214	150	167	260	219	177	219	212	238	187	214	2.352	0,63
Maranhão	78	166	166	169	241	215	219	221	135	280	218	201	2.309	0,62
Tocantins	149	103	66	73	147	120	99	168	168	231	248	149	1.721	0,46
Piauí	56	66	61	116	169	128	58	134	114	91	129	157	1.279	0,34
Acre	61	90	40	41	48	157	155	86	139	112	89	91	1.109	0,30
Amapá	21	49	38	25	53	45	102	36	47	53	43	38	550	0,15
Roraima	8	14	29	18	29	23	38	21	38	24	19	33	294	0,08
Subtotal	17.945	33.307	28.031	29.563	38.180	32.911	34.781	35.957	35.441	33.868	26.665	25.415	372.064	100,00
Outros Países	170	178	163	220	277	196	185	206	152	175	183	197	2.302	..
Total	18.115	33.485	28.194	29.783	38.457	33.107	34.966	36.163	35.593	34.043	26.848	25.612	374.366	..

Fontes: Secretaria Judiciária; STJ (Sistema Justiça).

Notas: Sinal convencional utilizado:

.. Não se aplica dado numérico.

No valor referente a "outros países" estão computadas as cartas rogatórias e as sentenças estrangeiras .

Processos registrados - 2019

Ministro Presidente

Classes de feitos Meses	Ag	AIA	APn	AR	AREsp	CAt	CC	CR	EAg	EAREsp	EREsp	Exe	Ex Susp	Ex Verd	HC	HDE	IDC	IJ	Inq	MI	MS	Pet	Prc	PUIL	Rcl	REsp	RHC	RMS	RPV	RvCr	SD	SEC	SLS	SS	TP	Total
Janeiro	10			5	4.758		20	93		19	15				97	77				2	25	9			52	640	1	60		36			7	10	4	5.940
Fevereiro	17			7	17.875		120	74		19	11				69	105					57	21	30		81	604	3	44	7	53			8	5	12	19.222
Março	15		1	16	15.763		45	59		103	73	18			93	105					40	22	65		96	449		61	52	46			11	5	5	17.143
Abril	47			14	17.100		69	102	1	104	58		2		98	120				1	50	17	47		100	433	5	69	59	38			11	12	16	18.573
Mai	17			21	21.708		58	112		83	50		2		92	165					39	21	125		86	536	1	81	137	43			17	15	15	23.424
Junho	16			12	18.460	3	41	104		77	67	1	1		113	91					31	15	360		122	750	2	59	39	39			14	9	15	20.441
Julho	18			13	20.304		53	70	1	36	54				136	115				32	44	22	200		100	495		88	105	63			15	10	20	21.994
Agosto	12			17	21.725		47	101		57	56				108	105		1		2	32	26	1		113	490		50	42	35			12	14	12	23.058
Setembro	21			19	21.375		27	43		32	15		1		126	109				1	44	34	3	1	95	497	1	76	708	48			17	10	11	23.314
Outubro	26	1		17	19.924		30	73		68	53				143	102				26	38	29	39		77	516	1	68	378	62			14	12	14	21.711
Novembro	17		1	41	14.021		33	74		73	53				140	109				28	27	28	19		83	321		73	105	48			14	8	19	15.335
Dezembro	10			12	10.843		42	107		94	91		2	1	125	90				1	51	17	283		62	388	2	58	611	61			22	14	17	13.004
Total	226	1	2	194	203.856	3	585	1.012	2	765	596	19	8	1	1.340	1.293		1		93	478	261	1.172	1	1.067	6.119	16	787	2.243	572			162	124	160	223.159

Ministra Vice-Presidente

Classes de feitos Meses	Ag	AIA	APn	AR	AREsp	CAt	CC	CR	EAg	EAREsp	EREsp	Exe	Ex Susp	Ex Verd	HC	HDE	IDC	IJ	Inq	MI	MS	Pet	Prc	PUIL	Rcl	REsp	RHC	RMS	RPV	RvCr	SD	SEC	SLS	SS	TP	Total
Janeiro					189		1			2	8				51						11					85	12	2								361
Fevereiro					498		5			15	5		1		168		1				11	5				201	30	22				1				963
Março				1	463		4			12	13				120						18					144	12	21				1	1			810
Abril				3	514		4			22	17				156						13				1	198	30	27								985
Mai				1	597		4		2	9	8				124	1					7	1		1	1	202	27	38							1	1.024
Junho	1		1	3	471		4			16	10	4			179					1	14					169	21	36		2						932
Julho				1	279					10	4	5			65	1					5					78	16	11						2		477
Agosto	2			4	471		4			18	15	3			116						13	1			3	132	11	30				1		1		825
Setembro			1	1	567		3	1		21	15	12	1		129						28	2			4	135	34	24		3					1	982
Outubro	4		2	5	660		8		1	29	20		1		145						51	2			2	163	25	42								1.160
Novembro	1		2	2	499		3			22	10				118	1			1		26	2		1	4	128	17	30			1				2	870
Dezembro	1		3	2	602		2			18	11	1			99						11			1	5	155	34	27								972
Total	9		9	23	5.810		42	1	3	194	136	25	3		1.470	3	1		1	1	208	13		3	20	1.790	269	310			5	1	2	2	7	10.361

Fontes: Secretaria Judiciária e STI (Sistema Justiça).

Processos distribuídos e registrados - janeiro a dezembro de 2019

Por órgãos julgadores

Relatores	Órgãos Julgadores										
	Corte Especial	1ª Seção	2ª Seção	3ª Seção	1ª Turma	2ª Turma	3ª Turma	4ª Turma	5ª Turma	6ª Turma	Total
Ministro Presidente	3.301	1.600	1.911	750	40.902	41.549	52.517	52.483	12.292	12.439	219.744
Felix Fischer (5)	22			132					5.738		5.892
Francisco Falcão	26	372				3.075					3.473
Nancy Andrichi	31		290				2.317				2.638
Laurita Vaz	3			202						9.375	9.580
João Otávio de Noronha (1)											
Humberto Martins (3)											
Maria Thereza de Assis Moura (2)	7										7
Herman Benjamin	155	376				3.042					3.573
Napoleão Nunes Maia Filho	8	435			2.816						3.259
Jorge Mussi	17			252					9.402		9.671
Og Fernandes	33	410				2.922					3.365
Luis Felipe Salomão	12		384					2.269			2.665
Mauro Campbell Marques	16	151				2.998					3.165
Benedito Gonçalves	12	201			3.036						3.249
Raul Araújo	40		249					2.264			2.553
Paulo de Tarso Sanseverino	12		434				2.238				2.684
Isabel Gallotti			248					2.264			2.512
Antonio Carlos Ferreira			306					2.323			2.629
Villas Bôas Cueva			335				2.236				2.571
Sebastião Reis Júnior				204						9.378	9.582
Marco Buzzi			436					2.267			2.703
Marco Aurélio Bellizze			360				2.259				2.619
Assuete Magalhães		347				2.922					3.269
Sérgio Kukina		369			3.017						3.386
Moura Ribeiro			263				2.274				2.537
Regina Helena Costa		340			3.035						3.375
Rogério Schietti Cruz				145						9.289	9.434
Nefi Cordeiro				119						9.327	9.446
Gurgel de Faria		346			2.751						3.097
Reynaldo Soares da Fonseca				238					9.329		9.567
Ribeiro Dantas				228					9.303		9.531
Antonio Saldanha Palheiro				235						9.358	9.593
Joel Ilan Paciornik				213					9.337		9.550
Presidente da Comissão Gestora de Precedentes (4)	41	25	26	4	93	119	54	90	9	10	471
Presidente da 1ª Seção		269									269
Presidente da 2ª Seção			12								12
Presidente da 3ª Seção				77							77
Leopoldo de Arruda Raposo (Des. convocado do TJ/PE) (6)				45					2.573		2.618
Total	3.736	5.241	5.254	2.844	55.650	56.627	63.895	63.960	57.983	59.176	374.366

Fontes: Secretaria Judiciária e STI (Sistema Justiça).

Nos processos do Ministro Presidente no NARER/NUGEP estão computados também os feitos processados pela Corte Especial. Nos processos registrados ao Ministro Presidente, não estão incluídos os Ag/RE, Ag/RMS, Ag/RHC, Prc e RPV.

(1) Ministro Presidente. (2) Ministra Vice-Presidente do STJ. Ministra Corregedora-Geral da Justiça Federal conforme Ato da Sessão Plenária de 22/5/2018. (3) Ministro Corregedor Nacional de Justiça. (4) Ministro Paulo de Tarso Sanseverino como Presidente da Comissão Gestora de Precedentes conforme Portaria STJ/GP Nº 299 de 19/7/2017. (5) Ministro em licença médica a partir de 24/09/2019. (6) Desembargador Convocado do TJ/PE a partir de 25/09/2019 conforme PRT nº 326 de 24/09/2019.

Processos distribuídos e registrados - janeiro a dezembro de 2019

Por classes de feitos

Relatores	Ag	AIA	APn	AR	AREsp	CAI	Caul nom Crim	CC	Com	CR	EAg	EAREsp	Emb Ac	Emb Exe	EREsp	Exe	Ex Imp	Ex Susp	Ex Verd	HC	HD	HDE	IDC	IJ	Inq	MI	MIS OC	MS	PBAC	PeP rPr	Pet	PUIL	Queb Sig	Rcl	Re Co Ap	REsp	RHC	RMS	RO	RvCr	SD	SIR DR	SLS	SS	TP	Total	
Ministro Presidente	225	1	2	194	199.269	3		585		1.007	2	1.167			640	19		8	1	1.341		1.298				93		478			261	1		1.068		10.260	16	787	571			162	124	160	219.744		
Felix Fischer (5)			3	1	93			102	1			1			7					4.032					5	1	11	1	7		2	16	3	574	1.005	17		6	1			3	5.892				
Francisco Falcão	1		1	9	342		3	261				1			4					3				1	5		24			5	53	2	32	1	2.525	1	179	1		4			15	3.473			
Nancy Andrighi	1			2	284			201				2			10					36					2		11	1		16	1	2	100		1.916	9	12			1			31	2.638			
Laurita Vaz	1				111	1		168				2								6.653	1		1	1								15		1.002	1.570	19		4	1			12	9.580				
João Otávio de Noronha (1)																																															
Humberto Martins (3)																																															
Maria Thereza de Assis Moura (2)			1																								3			1		1										1					7
Herman Benjamin	2		1	6	3		1	282							15					2					4		112	19	8	11	47	9	33	1	2.839		171			1				6	3.573		
Napoleão Nunes Maia Filho	1			4	285	1		242												4			1	2			20			7	61		107		2.369	1	138			1			15	3.259			
Jorge Mussi				1	111	2		213							5					6.819			1	3	1			9		13			25		954	1.481	12		7	5			9	9.671			
Og Fernandes	1		1	8	260			306				1	1		2					6	1						22	1		18	53	2	28		2.466	1	169			5			13	3.365			
Luis Felipe Salomão	1		1	3	292			295				3			5			1		25							6	1		25	1		82		1.863	8	17			4			32	2.665			
Mauro Campbell Marques			1		326			100				2			6					7	1						12	1		7	16	1	29		2.467		179	1		4			5	3.165			
Benedito Gonçalves	1		1	4	321			143				1			3					2				2			10			11	37		12		2.542	1	152						6	3.249			
Raul Araújo			3	1	288		3	180				1	1		5					36				1	3		3	2	1	33	1	2	70	6	1.862	10	11	1		4			25	2.553			
Paulo de Tarso Sanseverino			1		287	1		410				1			5					25					2		6			23		3	20	1	1.838	13	18						30	2.684			
Isabel Gallotti				3	315			189							1					30							1			20	1		54		1.848	9	13						28	2.512			
Antonio Carlos Ferreira				5	307			216							3					28							6			13	1		78		1.908	10	18						36	2.629			
Villas Bôas Cueva				1	276			254				3			4					40										15			80		1.834	6	21						37	2.571			
Sebastião Reis Júnior	1				101	2		163							2					6.806	1									8			23		936	1.502	15		7				7	9.582			
Marco Buzzi				9	306			346							10					24								4		19			77		1.851	3	20						34	2.703			
Marco Aurélio Bellizze				4	312			287							7			1		40							2			17			66		1.828	12	17						26	2.619			
Assusete Magalhães	1			9	378			225				1			2					3	2						20			4	65		23		2.351	1	177						7	3.269			
Sérgio Kukina				5	322			245				3			4					2	2						21			2	70		26		2.492		188						4	3.386			
Moura Ribeiro				7	310			171				1			5					32							5			10	1		79		1.861	8	16						31	2.537			
Regina Helena Costa				8	269			238				1			6		1			3	2						18			12	44		23		2.535	1	204						10	3.375			
Rogério Schiatti Cruz					93			106							2					6.654	1							7			9		25		966	1.536	21		5				9	9.434			
Nefi Cordeiro	1				102			84							1					6.713								6			9		26		982	1.496	17		2				7	9.446			
Gurgel de Faria				5	461			242							1					4	1							17		7	56		22		2.098		171						12	3.097			
Reynaldo Soares da Fonseca					108			194							1					6.601			2					5			15			31		963	1.617	15		9				6	9.567		
Ribeiro Dantas					100			193				1			1					6.751								4			14		22		943	1.471	15		9				7	9.531			
Antonio Saldanha Palheiro					97	2		193							2					6.721								6			9		23		1.012	1.485	21		11				11	9.593			
Joel Ilan Paciornik	1				105			163							1					6.695								10			9		30		948	1.552	17		10				9	9.550			
Presidente da Comissão Gestora de Precedentes (4)					41			2							1																				385						38			471			
Presidente da 1ª Seção																260												8			1														269		
Presidente da 2ª Seção				2													7																3												12		
Presidente da 3ª Seção														7		67												3																		77	
Leopoldo de Arruda Raposo (Des. convocado do TJ/PE) (6)								35												1.921								2			4		6		236	401	6		1				6	2.618			
Total	238	1	16	291	206.275	12	7	7.034	1	1.007	2	1.192	2	7	761	353	1	10	1	68.059	12	1.298	4	4	29	95	112	799	15	1	645	509	24	2.354	12	63.454	15.226	2.853	3	642	32	38	162	124			

4 Processos Julgados

Em 2019, foram proferidas no STJ 543.381 decisões terminativas, considerando as 119.343 (21,9%) decisões proferidas em recursos internos entre Agravos Regimentais (AgRg), Agravos Internos (AgInt) e Embargos de Declaração (EDcl), o que representou um aumento de 3,8% em relação à 2018 e uma média de crescimento de 9% ao ano desde 2013 (Figura 6). Desse total de julgados, 111.135 (20,5%) foram decididos em sessão e 432.246 (79,5%), monocraticamente.

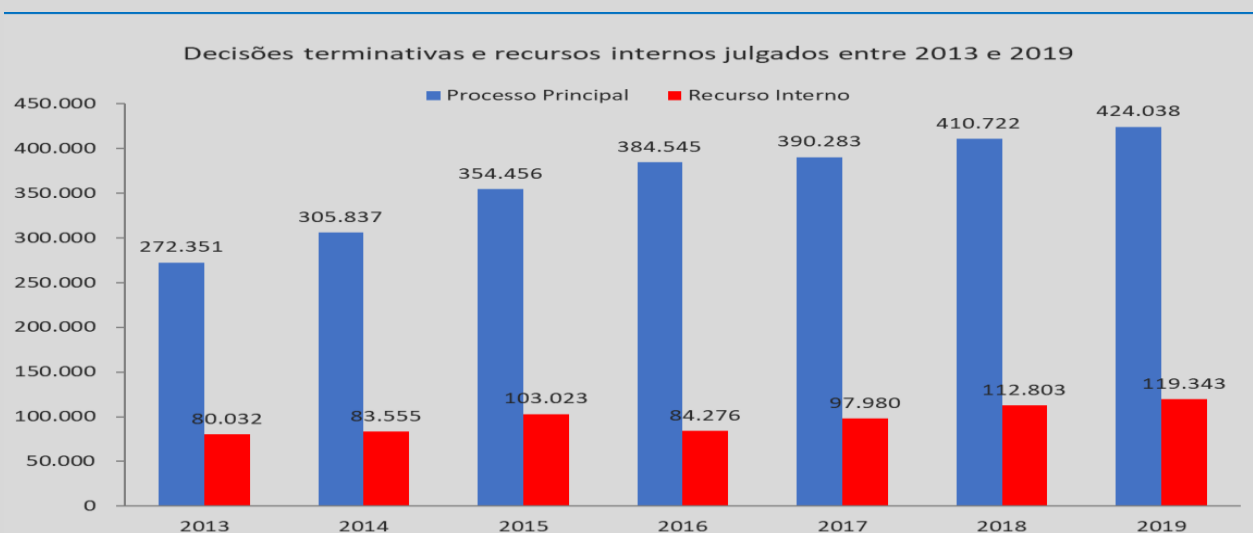


Figura 6. Decisões terminativas no Tribunal e decisões em recursos internos (AgInt, AgRg e EDcl) julgados entre 2013 e 2019.

A quantidade de julgados (424.038, descontados aqueles em recursos internos) supera o volume de processos distribuídos (374.366) em 13,2% ou 49.672 decisões, o que resulta no cumprimento da meta 1 das Metas Nacionais do Poder Judiciário - julgar quantidade maior de processos de conhecimento do que os distribuídos no ano corrente. As principais classes de feito julgadas, foram o AREsp 220.447 (40,5%), seguido pelo REsp 91.617 (16,8%) e pelo *Habeas Corpus* 69.228 (12,7%).

Do total de julgados (543.381), a 12,7% foram concedidos, a 43,8%, negado, 36,5% não foram conhecidos e 7% encontram-se na categoria “outros” (homologação de desistência/acordo, decisões proferidas em conflitos de competência, entre outras decisões).

Frise-se que desse total (543.381), 91.617 referem-se a Recurso Especial (a 31,5% foram concedidos, a 30,9% negado, 23,1% não foram conhecidos e 14,5% incluem-se na categoria “outros”); 220.447 correspondem a Agravo em Recurso Especial (a 4,0% foram concedidos, a 28,9%, negado, 63,0% não foram conhecidos e 4,1% incluem-se na categoria “outros”) e 16.790 correspondem a Habeas Corpus (a 24,3% foram concedidos, a 50,2%, negado, 24,0% não foram conhecidos e 1,6% incluem-se na categoria “outros”).

Especificamente quanto aos Agravos Regimentais, foram decididos 15.518, dos quais a 5,8% foram concedidos, a 77,7%, negado, 15,6% não foram conhecidos e 0,9% proferidas outras decisões; e quanto aos Agravos Internos, foram decididos 68.341, dos quais a 5,4% foram concedidos, a 71,8%, negado, 18,8% não foram conhecidos e 3,9% proferidas outras decisões.

E no que diz respeito aos Embargos de Declaração, foram apreciados 15.518, dos quais a 11,44% foram concedidos, a 77,7%, negado, 15,6% não conhecidos, 2,45%, proferidas outras decisões e 4,40% sem teor decisões colegiadas e monocráticas do ano.

As tabelas abaixo resumem as principais estatísticas de processos julgados no ano.

Decisões colegiadas e monocráticas terminativas - janeiro a dezembro de 2019

Por órgãos julgadores

Relatores	Decisões colegiadas											Decisões monocráticas (B)	Subtotal C=A+B	Liminares (D)	Decisões interlocutórias (E)	Total geral (C+D+E)	
	Corte Especial	1ª Seção	2ª Seção	3ª Seção	1ª Turma	2ª Turma	3ª Turma	4ª Turma	5ª Turma	6ª Turma	Total (A)						
Ministro Presidente	162											162	133.271	133.433	9.716	3.965	147.114
Ministro Vice-Presidente	3.180											3.180	2.243	5.423	61	1.001	6.485
Felix Fischer (5)	36			20						2.001		2.057	4.346	6.403	2.271	117	8.791
Francisco Falcão	75	163				3.216						3.454	7.977	11.431	27	275	11.733
Nancy Andrighi	92		114					4.007				4.213	8.987	13.200	111	593	13.904
Laurita Vaz	100			56						3.048		3.204	8.069	11.273	4.420	148	15.841
João Otávio de Noronha (1)																	
Humberto Martins (3)	7					2						9		9		1	10
Maria Thereza de Assis Moura (2)	7											7	66	73	4	8	85
Herman Benjamin	102	202				8.275						8.579	6.638	15.217	30	352	15.599
Napoleão Nunes Maia Filho	43	258			4.703							5.004	11.775	16.779	215	293	17.287
Jorge Mussi	47			31						2.420		2.498	10.248	12.746	4.384	256	17.386
Og Fernandes	57	143				2.845						3.045	11.472	14.517	107	221	14.845
Luis Felipe Salomão	59		138					3.386				3.583	8.891	12.474	230	493	13.197
Mauro Campbell Marques	71	68				3.809						3.948	8.642	12.590	50	698	13.338
Benedito Gonçalves	73	189			3.694							3.956	11.134	15.090	51	1.388	16.529
Raul Araújo	107		73					3.479				3.659	9.271	12.930	116	577	13.623
Paulo de Tarso Sanseverino	28		29					2.960				3.017	10.824	13.841	378	346	14.565
Isabel Gallotti			72					3.335				3.407	9.428	12.835	136	66	13.037
Antonio Carlos Ferreira			114					3.762				3.876	10.628	14.504	260	423	15.187
Villas Bôas Cueva			83					2.751				2.834	7.586	10.420	182	322	10.924
Sebastião Reis Júnior				41						2.453		2.494	10.014	12.508	3.186	215	15.909
Marco Buzzi			71					3.766				3.837	12.566	16.403	356	362	17.121
Marco Aurélio Bellizze			69					3.104				3.173	8.512	11.685	381	314	12.380
Assuete Magalhães		128				3.730						3.858	11.537	15.395	36	118	15.549
Sérgio Kukina	6	209			3.306							3.521	11.977	15.498	45	222	15.765
Moura Ribeiro			35					1.959				1.994	9.013	11.007	209	334	11.550
Regina Helena Costa		199			3.562							3.761	11.507	15.268	70	122	15.460
Rogério Schiatti Cruz				25						2.811		2.836	10.568	13.404	3.713	274	17.391
Nefi Cordeiro				52						2.367		2.419	11.153	13.572	5.184	168	18.924
Gurgel de Faria		209			3.817							4.026	10.396	14.422	112	308	14.842
Reynaldo Soares da Fonseca				59						3.841		3.900	9.296	13.196	4.784	158	18.138
Ribeiro Dantas				91						3.290		3.381	9.881	13.262	4.555	99	17.916
Antonio Saldanha Palheiro				82						2.718		2.800	9.651	12.451	4.643	287	17.381
Joel Ilan Paciornik				81						3.554		3.635	10.215	13.850	4.906	338	19.094
Presidente da Comissão Gestora de Precedentes (4)													41	41		44	85
Presidente da 1ª Seção		111										111	74	185	1	60	246
Presidente da 2ª Seção													8	8		8	16
Presidente da 3ª Seção				41								41	743	784		801	1.585
Presidente da 1ª Turma					1							1	2	3			3
Presidente da 4ª Turma													1	1		2	3
Presidente da 6ª Turma													21	21		3	24
Leopoldo de Arruda Raposo (Des. Convocado do TJ/PE) (6)				24						1.626		1.650	3.574	5.224	1.717	62	7.003
Ministros aposentados					1					4		5		5		1	6
Total	4.252	1.879	798	603	19.084	21.877	14.781	17.732	16.732	13.397	111.135	432.246	543.381	56.647	15.843	615.871	

Fontes: Secretaria dos Órgãos Julgadores, Gabinetes de Ministros; NARER e STJ (Sistema Justiça).

Nota: Nos processos julgados estão incluídos 68.341 AgInt, 15.518 AgRg e 35.484 EDcl, totalizando 119.343 feitos no ano. Nos processos do ministro presidente estão incluídos os feitos de sua competência e as decisões decorrentes do disposto no art. 21, XIII, letra "c" do RISTJ.

(1) Ministro Presidente. (2) Ministra Vice-Presidente do STJ. Ministra Corregedora-Geral da Justiça Federal conforme Ato da Sessão Plenária de 22/5/2018. (3) Ministro Corregedor Nacional de Justiça. (4) Ministro Paulo de Tarso Sanseverino como Presidente da Comissão Gestora de Precedentes conforme Portaria STJ/GP Nº 299 de 19/7/2017. (5) Ministro em licença médica a partir de 24/09/2019. (6) Desembargador Convocado do TJ/PE a partir de 25/09/2019 conforme PRT nº 326 de 24/09/2019.

Decisões colegiadas e monocráticas terminativas - janeiro a dezembro de 2019 Por classes de feitos

Relatores	Ag	AlA	APn	AR	AREsp	CA	CC	Com	CR	EAg	EAREsp	Emb Ac	Emb Exe	EREsp	Exe	Ex Susp	HC	HD	HDE	IJ	Inq	MC	MI	MS	PB AC	Pet	PULL	Queb Sig	Rcl	Re Co Ap	REsp	RHC	RMS	RO	Rp	Rv Cr	Sd	SE	SEC	SIR DR	SLS	SS	TP	Subtotal	AgInt	AgRg	EDcl	Subtotal (c/ AgInt, AgRg e EDcl)	Liminares/Decisões Interlocutórias	Total
Ministro Presidente	228			82	116149	1	286	920	2	722				478	3	5	2607	1010					37	306	98	1		441	2844	119	528		528	49	1		180	129	82	127.836	256	37	5.304	133.433	13.681	147.114				
Ministro Vice-Presidente			1		1.455												9		5		1		2		1				481		1		1							1	1.959	1.957	556	951	5.423	1.062	6.485			
Felix Fischer	1	1			604		97	1			11			7			3.225		3		18			10	1	3		2	11	3	512	769	16		3	2					1	5.301	98	747	257	6.403	2.388	8.791		
Francisco Falcão	2		1	18	4.053		243			1	27			48			4		3		3	1		63	10	71		66	2.840	1	185				1					10	7.651	2.744	23	1.013	11.431	302	11.733			
Nancy Andrighi	4	4	7		4.418		227				54			39		1	28		4		2		7	20	39		229	3.101	12	7				1		2				42	8.248	3.620	13	1.319	13.200	704	13.904			
Laurita Vaz	1	2			915	1	177				40			28			6.096	1	6		1		6	15		6		15	898	1.435	16			5	5	1				10	9.680	141	1.101	351	11.273	4.568	15.841			
João Otávio de Noronha (1)																																																		
Humberto Martins (3)														3															2		1										6		3	9	1	10				
Maria Thereza de Assis Moura (2)		1		1			1				25			16							3		6	7		1					1											6	6	6	73	12	85			
Herman Benjamin	5		6	15	1.183	1	278				42			53			3		3		2	4	78	21	53	1	59	1	9.002		265	1			1						15	11.092	1.978	16	2.131	15.217	382	15.599		
Napoleão Nunes Maia Filho	23		1	33	5.348		234				101			97			3	2			1	4	1	96	25	79		67	3.814		279										7	10.215	4.136	598	1.830	16.779	508	17.287		
Jorge Mussi	1		1	1	1.019	2	213		1		54			34		1	6.407		4		3	2	4	17		13		28	1.079	1.444	29			14	3	6				10	10.390	162	1.639	555	12.746	4.640	17.386			
Og Fernandes	13			23	4.321		305				47	1		29			7	1	2		1	2	9	59	7	19	47	61	1	5.643	2	322		1	5	3				21	10.952	2.589	22	954	14.517	328	14.845			
Luis Felipe Salomão	1		2	3	4.297		497			1	49			36		2	29					5	6	13		25		179	2.899	8	25				3	3				20	8.104	3.162	7	1.201	12.474	723	13.197			
Mauro Campbell Marques	3		3	15	4.005		78				30			24	348		6		6		3	3	1	34	14	14		44	3.011		218	1			4	1				3	7.869	3.243	22	1.456	12.590	748	13.338			
Benedito Gonçalves	3			23	4.128		266				69	2		29			1	1	9		3	3	12	78	14	70		44	4.940	1	352	2			1	2				15	10.088	3.588	24	1.390	15.090	1.439	16.529			
Raul Araújo	2		2	9	4.841		240			1	56			51			28		1	1	3	1	7	15	41	1	143	8	3.043	9	15	1			3	6				37	8.565	3.160	25	1.180	12.930	693	13.623			
Paulo de Tarso Sanseverino	2		3	1	6.627	1	442				25			10	5		24		2		9	1	5	9	29		60	4	2.764	12	20					1				31	10.087	2.831	2	921	13.841	724	14.565			
Isabel Gallotti	13			1	5.040		268				7			19			32						3	9	33		122	2.580	10	26										37	8.200	3.310	177	1.148	12.835	202	13.037			
Antonio Carlos Ferreira	4			18	5.782		246				15			17			24						16	10	20	1	159	3.190	12	14										37	9.565	3.455	151	1.333	14.504	683	15.187			
Villas Bôas Cueva				7	3.717		290				15			13		1	42					2	5	21			133	2.137	8	28									32	6.451	2.922	11	1.036	10.420	504	10.924				
Sebastião Reis Júnior					810	2	168				10			13			7.160					1	7		9		32	839	1.738	16					12					9	10.826	1.411	1.149	392	12.508	3.401	15.909			
Marco Buzzi	7			15	6.656		419				17			25			23						6	14	17		168	3.544	6	42										37	10.996	3.753	69	1.585	16.403	718	17.121			
Marco Aurélio Bellizze				6	4.322		545				26			10		2	39							8	19		138	2.382	4	30										23	7.554	2.909	35	1.187	11.685	695	12.380			
Assusete Magalhães	4			32	5.204		262				12			38			6	1				9	98	13	64		52	4.396	2	353											9	10.555	3.660	46	1.134	15.395	154	15.549		
Sérgio Kukina	1			28	4.774		268				32			52			1	1					3	88	11	87		62	4.975		385										8	10.776	3.523	21	1.178	15.498	267	15.765		
Moura Ribeiro	2			4	4.638		215				12			20			34							16	24	1	149	2.658	9	15										34	7.831	2.439	17	720	11.007	543	11.550			
Regina Helena Costa	7			30	3.311		265				37			51			3	1						71	19	46		60	6.097	1	267										15	10.281	3.880	16	1.091	15.268	192	15.460		
Rogério Schiatti Cruz	3				1.224		84				8		375	3	39		7.176							7	11		39	1.130	1.694	24				2						14	11.833	188	1.057	326	13.404	3.987	17.391			
Nefi Cordeiro					1.250		120				6		19	10	27		6.878							6	7		17	1.264	1.624	29				6						3	11.266	197	1.599	510	13.572	5.352	18.924			
Gurgel de Faria	3			23	4.750		268				40			51			3	1					5	78	15	63		58	4.118		257										8	9.741	3.692	28	961	14.422	420	14.842		
Reynaldo Soares da Fonseca					1.151		196				10			7			6.848							5	12		29	1.195	1.741	19				11						4	11.228	98	1.410	460	13.196	4.942	18.138			
Ribeiro Dantas					1.204		202				9		16	10			6.894							1	13		31	1.052	1.621	99				10							8	11.170	121	1.452	519	13.262	4.654	17.916		
Antonio Saldanha Palheiro	19			9	1.198	1	233				15			14			6.192						6	9	5		21	1.426	1.612	68				6							7	10.841	103	1.157	350	12.451	4.930	17.381		
Joel Ilan Paciomiak	1			1	1.621																																													

Decisões e despachos proferidos pelos ministros presidente e vice-presidente - 2019

Ministro Presidente

Classes de feitos	Ag	Ag/RE	AgInt	AgRg	AIA	APh	AR	ARE	AREsp	Cat	CC	CR	EAg	EAREsp	EDcl	EREsp	Ex		Exe	HC	HDE	IF	MI	MS	Pet	Prc	PUIL	Rcl	RE	REsp	RHC	RMS	RO	RP	RPV	RvCr	Sd	SE	SEC	SLS	SS	TP	Total
																	Susp	Verd																									
Janeiro	8		74	1			6	1	20		84	5			1					4.126	15		1	49	19			119	1	27	600	48	1			9	1		11	10	25	5.262	
Fevereiro	17		438	43		1	13	6	12.869		123	671		97	709	47			2	191	497		1	64	28	141		137	13	2.148	1	68	3		503	98	34	1	19	16	11	19.010	
Março	13		383	48		1	16	3	6.209		74	440		90	188	48			1	55	442			44	13	91		102	12	416	2	125	10		37	46	37		13	7	6	8.972	
Abril	53		589	54			12	4	12.511		100	545	1	92	631	98	2		2	229	591		1	58	27	41		125	9	666	2	196	2		137	157	36	5	14	6	11	17.007	
Mai	15		439	74			21	2	12.639		66	565		96	694	62	1		1	160	692			46	24	43		115	3	893		177	2		20	84	35	2	18	22	16	17.027	
Junho	16		510	62			16	3	12.838	3	40	383	1	131	299	83	2			178	447			31	9	28		126	8	781		108	5		46	82	15	2	24	18	18	16.313	
Julho	14		173	18			17	8	830	3	567	119		12	9	8				5.148	1			55	50		1	171	8	54	961	66	1		69	12	2		5	2	61	8.445	
Agosto	16		793	201			24	2	28.643		57	665	1	188	938	141	1		1	246	912			34	55	32	16		173	12	1.517	1	242	7		113	179	25	4	18	22	14	35.293
Setembro	23		831	137			25		15.271	1	30	404		61	853	43	1		1	224	569			1	48	35	12		124	3	663	7	95	9		145	93	21	2	23	7	9	19.771
Outubro	36		1.003	79	1		19	2	19.683		33	472		79	960	37	2			213	505			24	36	28	33		84	9	524		118	13		201	117	14	4	26	12	11	24.378
Novembro	15		156	19			29		12.419		20	368		52	389	47				140	410			17	20	29	1		85	6	518		59	4		674	69	15	1	18	8	17	15.605
Dezembro	14		256	29		1	28	2	12.097		145	345		25	557	20	2	1		1.399	474	1	15	78	36	15		110	6	328	32	90	5		387	115	9		30	22	31	16.705	
Total	240		5.645	765	1	3	226	33	146.029	7	1.339	4.982	3	923	6.228	634	11	1	8	12.309	5.555	1	94	584	330	421	1	1.471	90	8.535	1.606	1.392	62		2.332	1.061	2	242	21	219	152	230	203.788

Nota: No total estão computadas: 3.358 decisões e despachos da Ministra Maria Thereza de Assis Moura, e também 2 decisões e despachos do Ministro Ricardo Villas Bôas Cueva proferidos no exercício da Presidência.

Ministra Vice-Presidente

Classes de feitos	Ag	Ag/RE	AgInt	AgRg	AIA	APh	AR	ARE	AREsp	Cat	CC	CR	EAg	EAREsp	EDcl	EREsp	Ex		Exe	HC	HDE	IF	Inq	MS	Pet	Prc	PUIL	Rcl	RE	REsp	RHC	RMS	RO	RP	RPV	RvCr	Sd	SE	SEC	SLS	SS	TP	Total					
																	Susp	Verd																														
Janeiro			6					8	9						1	12				3									47			60												146				
Fevereiro		1	296	58			1	193	363						5	104	1			5	1				1				603	383		2	142													2.159		
Março			17	3				93	203						55	2				4			1	2					559	99	4	1	139	1													1.183	
Abril			31	100				159	263						3	233	1			1	2		1	2					793	77	3		165	1													1.835	
Mai	1		414	55		1		293	203						203	4				2					30				619	64			124						1							2.015		
Junho			148	54		1	2	183	108						91						1			28	1				660	18	1		184													1.480		
Julho			3	49			1	76	36		3				1	29				53				16	2			2	177	6	16	7	86											2		565		
Agosto			360	72		1	1	233	372						6	211	3			1				25					590	81	1	2	123														2.082	
Setembro			217	79				236	111						1	124				5	2			17	1		1		754	46	1	2	166	1											1		1.765	
Outubro			211	31				204	214						4	131	2			2			1	19				3	811	16	1	3	155				1										1.809	
Novembro			235	48		1		183	105						5	109	4			3				1	2				622	37		5	132														1.492	
Dezembro			211	65				135	226						3	109	2			22				2				1	508	19	4	2	124															1.433
Total	1	1	2.149	614		4	5	1.996	2.213		3				29	1.411	19			101	6		3	142	7		1	6	6.743	846	31	24	1.600	3			1					4		17.964				

Fontes: Assessoria Especial da Presidência; CREX; NURER; STI (Sistema Justiça).

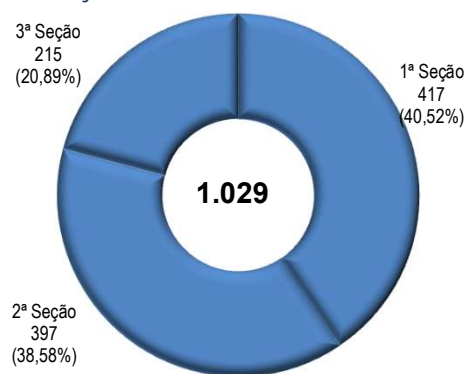
Total de decisões: 159.371.

Total de despachos: 62.381.

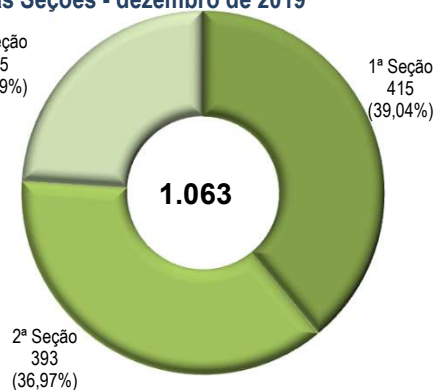
Cartas de Sentença extraídas: 1.242.

Distribuição e julgamento nas seções

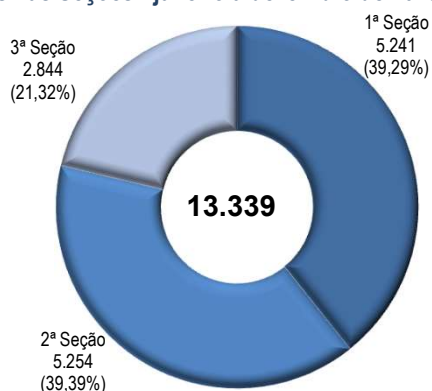
Distribuídos nas Seções - dezembro de 2019



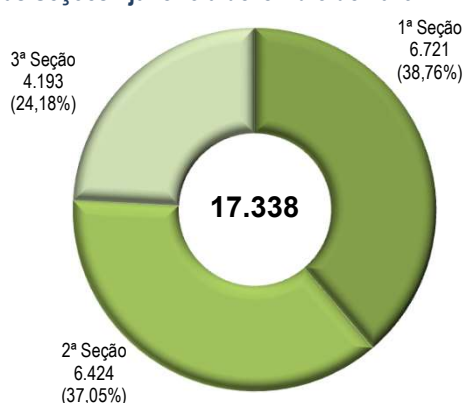
Julgados nas Seções - dezembro de 2019



Distribuídos nas Seções - janeiro a dezembro de 2019

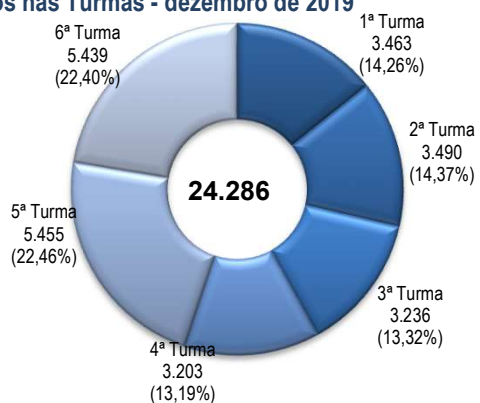


Julgados nas Seções - janeiro a dezembro de 2019

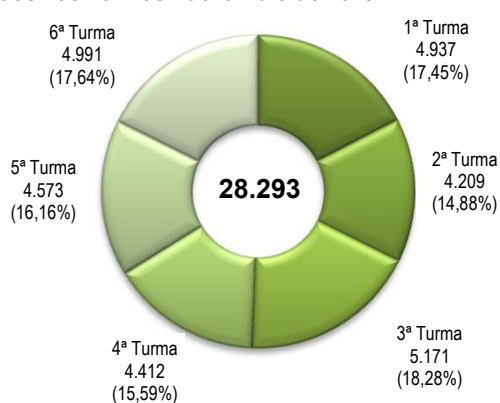


Distribuição e julgamento nas turmas

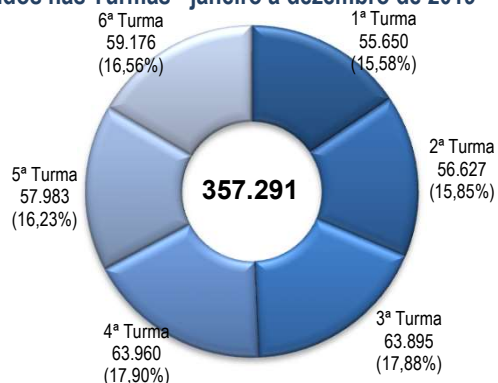
Distribuídos nas Turmas - dezembro de 2019



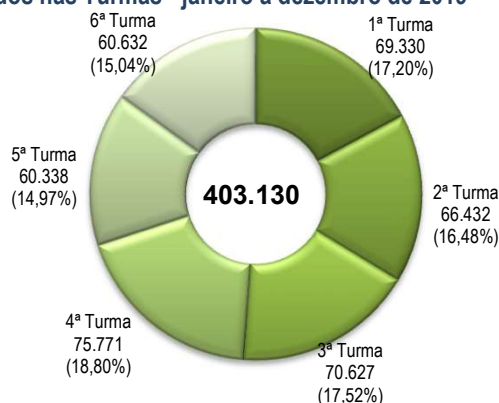
Julgados nas Turmas - dezembro de 2019



Distribuídos nas Turmas - janeiro a dezembro de 2019



Julgados nas Turmas - janeiro a dezembro de 2019



Fontes: Secretaria Judiciária, Secretaria dos Órgãos Julgadores, Gabinetes de Ministros, NARER e STI (Sistema Justiça).

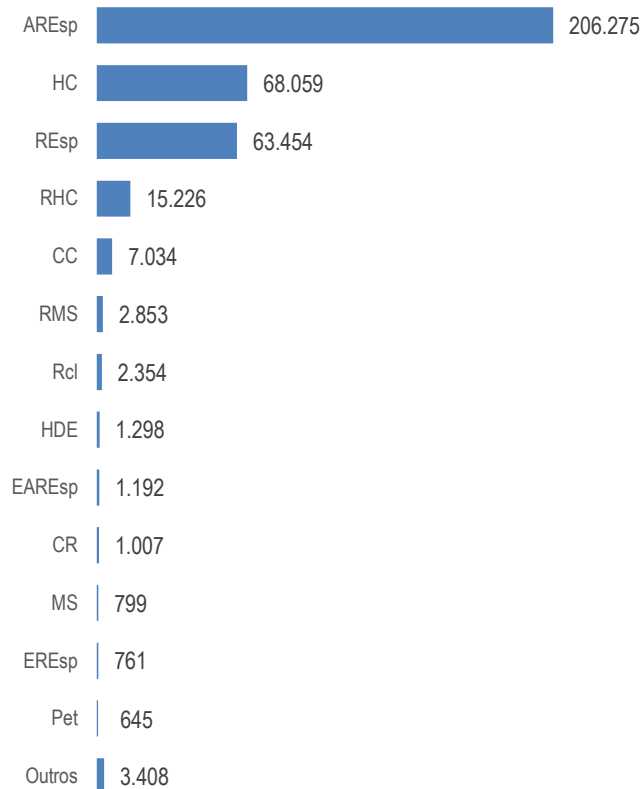
Nota: Nos processos julgados não estão incluídos:

No mês de dezembro: 6.010 Agravos Internos, 1.358 Agravos Regimentais e 2.828 Embargos de Declaração totalizando 10.196 feitos;

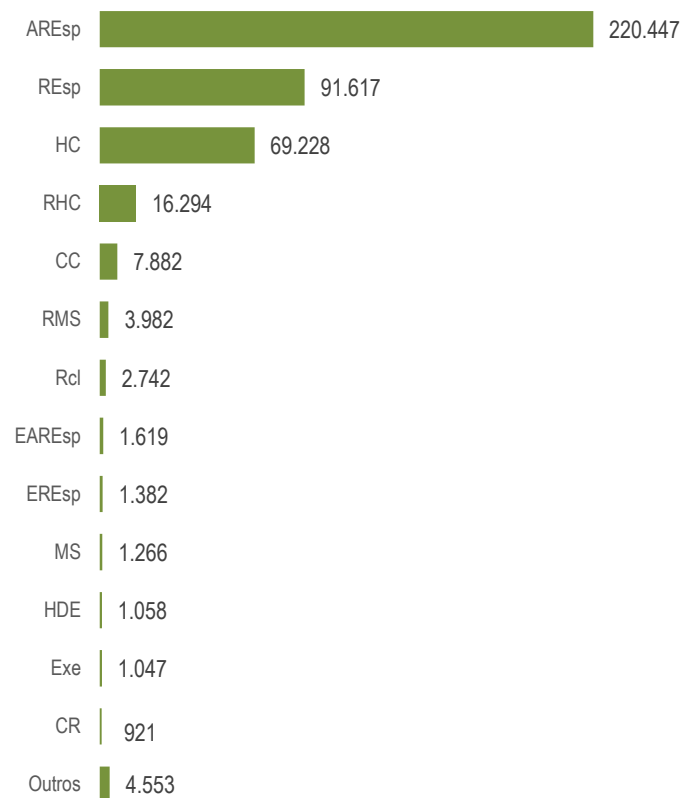
No período de janeiro a dezembro: 68.341 Agravos Internos, 15.518 Agravos Regimentais e 35.484 Embargos de Declaração totalizando 119.343 feitos.

Processos distribuídos e julgados - janeiro a dezembro de 2019

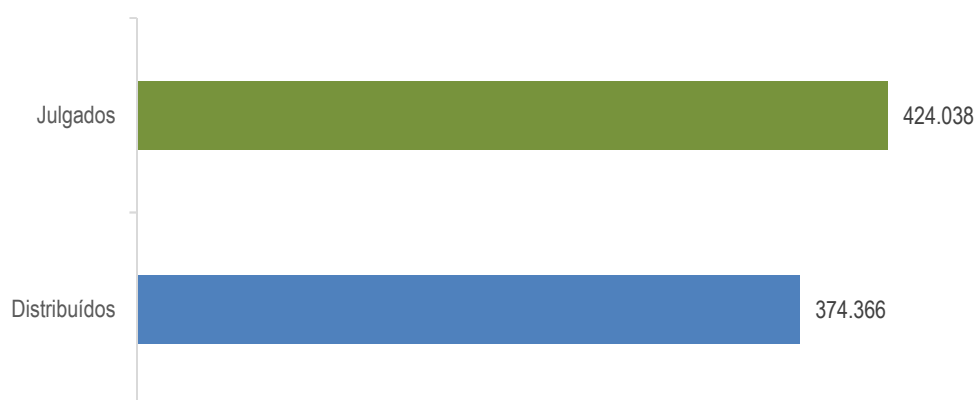
Distribuídos



Julgados



Processos distribuídos e julgados - janeiro a dezembro de 2019

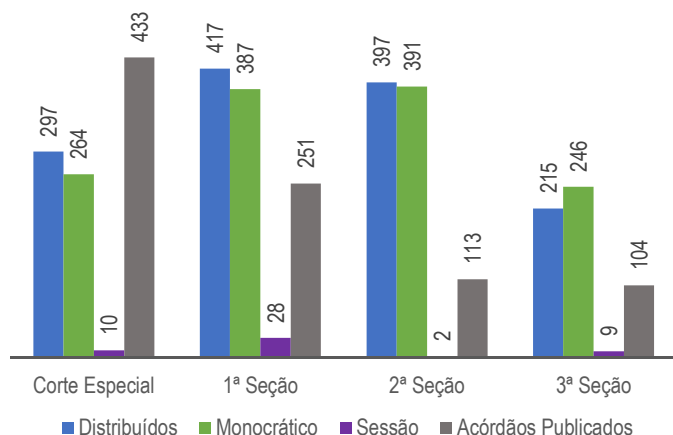


Fontes: Secretaria Judiciária, Secretaria dos Órgãos Julgadores, Gabinetes de Ministros, NARER e STI (Sistema Justiça).

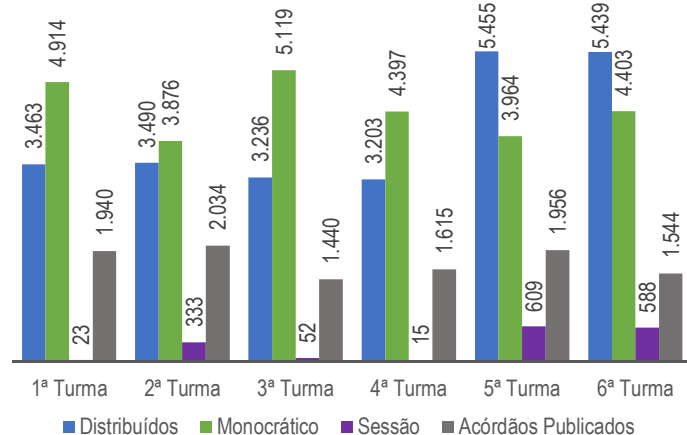
Nos processos julgados não estão incluídos 68.341 Agravos Internos, 15.518 Agravos Regimentais e 35.484 Embargos de Declaração, totalizando, 119.343 feitos no ano.

Processos distribuídos, registrados, julgados e acórdãos publicados - 2019

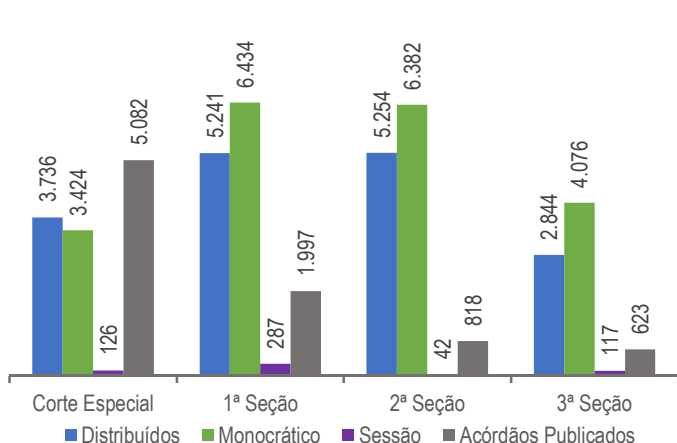
Corte Especial e Seções - dezembro de 2019



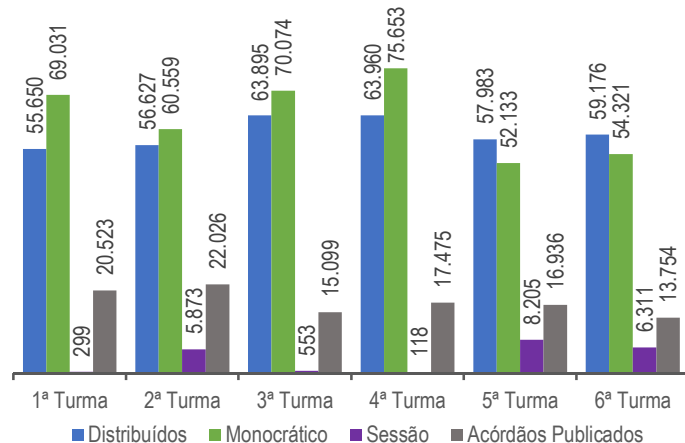
Turmas - dezembro de 2019



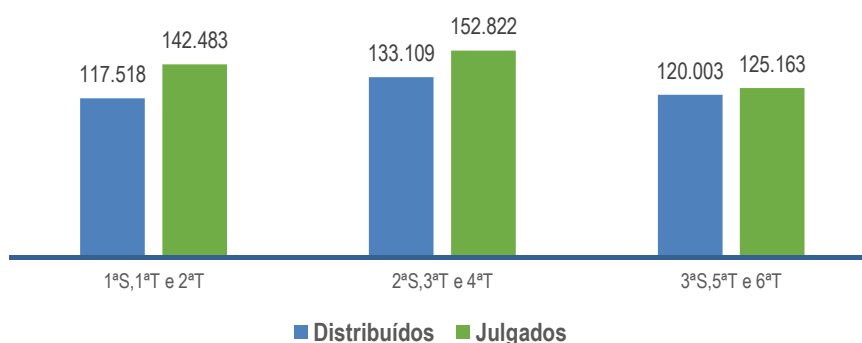
Corte Especial e Seções - janeiro a dezembro



Turmas - janeiro a dezembro



Processos distribuídos e julgados nas seções e respectivas turmas - janeiro a dezembro



Fontes: Secretaria Judiciária, Secretaria dos Órgãos Julgadores, Gabinetes de Ministros, NARER e STI (Sistema Justiça).

Notas: Nos processos da Corte Especial estão incluídos os processos distribuídos e decididos monocraticamente referentes a processos registrados de competência exclusiva da ministra presidente processados no âmbito do referido órgão julgador.

Nos processos julgados não estão incluídos 6.010 Agravos Internos, 1.358 Agravos Regimentais e 2.828 Embargos de Declaração, totalizando 10.196 feitos no mês e 68.341 Agravos Internos, 15.518 Agravos Regimentais e 35.484 Embargos de Declaração, totalizando 119.343 feitos no ano.

Nos dados acima estão computados os acordãos dos recursos internos (AgInt, AgRg e Edcl)

Teor das decisões janeiro a dezembro de 2019

Classes de feitos Processo principal	Concedendo		Não conhecendo		Negando		Outros		Total
	QTD	%	QTD	%	QTD	%	QTD	%	
Agravo em Recurso Especial (AREsp)	8.907	4,0%	138.790	63,0%	63.720	28,9%	9.030	4,1%	220.447
Recurso Especial (REsp)	28.869	31,5%	21.128	23,1%	28.314	30,9%	13.306	14,5%	91.617
Habeas Corpus (HC)	16.790	24,3%	16.595	24,0%	34.747	50,2%	1.096	1,6%	69.228
Recurso em Habeas Corpus (RHC)	1.565	9,6%	1.351	8,3%	13.030	80,0%	348	2,1%	16.294
Conflito de Competência (CC)	216	2,7%	751	9,5%	157	2,0%	6.758	85,7%	7.882
Recurso em Mandado de Segurança (RMS)	440	11,0%	1.032	25,9%	2.338	58,7%	172	4,3%	3.982
Reclamação (Rcl)	264	9,6%	758	27,6%	1.103	40,2%	617	22,5%	2.742
Embargos de Divergência em Agravo em Recurso Especial (EAREsp)	32	2,0%	136	8,4%	1.375	84,9%	76	4,7%	1.619
Embargos de Divergência em Recurso Especial (EREsp)	85	6,2%	122	8,8%	1.073	77,6%	102	7,4%	1.382
Mandado de Segurança (MS)	231	18,2%	16	1,3%	725	57,3%	294	23,2%	1.266
Homologação de Decisão Estrangeira (HDE)	1.009	95,4%			13	1,2%	36	3,4%	1.058
Execuções (Exe)	321	30,7%	4	0,4%	59	5,6%	663	63,3%	1.047
Carta Rogatória (CR)	841	91,3%			8	0,9%	72	7,8%	921
Petição (Pet)	38	6,1%	118	19,0%	387	62,2%	79	12,7%	622
Revisão Criminal (RvCr)	5	0,8%	37	6,1%	563	92,1%	6	1,0%	611
Pedido de Tutela Provisória (TP)	65	10,9%	47	7,8%	415	69,3%	72	12,0%	599
Pedido de Uniformização de Interpretação de Lei (PUIL)	40	6,7%	352	58,9%	150	25,1%	56	9,4%	598
Embargos de Execuções (EmbExe)	186	32,2%			15	2,6%	377	65,2%	578
Ação Rescisória (AR)	36	8,9%	14	3,5%	198	48,9%	157	38,8%	405
Agravo de Instrumento (Ag)	14	4,0%	236	66,9%	66	18,7%	37	10,5%	353
Suspensão de Liminar e de Sentença (SLS)	46	25,6%	37	20,6%	83	46,1%	14	7,8%	180
Suspensão de Segurança (SS)	11	8,5%	14	10,9%	93	72,1%	11	8,5%	129
Mandado de Injunção (MI)	2	1,9%	1	1,0%	45	42,9%	57	54,3%	105
Medida Cautelar (MC)			1	1,4%	64	87,7%	8	11,0%	73
Inquérito (Inq)	9	16,7%			18	33,3%	27	50,0%	54
Sentença Estrangeira (SE)	42	85,7%			1	2,0%	6	12,2%	49
Suspensão em Incidente de Resolução de Demandas Repetitivas (SIRDR)			4	10,0%	36	90,0%			40
Sindicância (Sd)	1	3,2%	1	3,2%	4	12,9%	25	80,6%	31
Ação Penal (APn)	11	40,7%			10	37,0%	6	22,2%	27
Sentença Estrangeira Contestada (SEC)	19	76,0%			4	16,0%	2	8,0%	25
Restituição de Coisas Apreendidas (ReCoAp)	7	41,2%			6	35,3%	4	23,5%	17
Exceção de Suspeição (ExSusp)					10	83,3%	2	16,7%	12
Habeas Data (HD)					6	66,7%	3	33,3%	9
Conflito de Atribuições (CAt)			6	66,7%	2	22,2%	1	11,1%	9
Pedido de Busca e Apreensão Criminal (PBAC)	2	25,0%	2	25,0%	3	37,5%	1	12,5%	8
Recurso Ordinário (RO)	1	20,0%	1	20,0%	3	60,0%			5
Embargos de Divergência em Agravo de Instrumento (Eag)	1	20,0%			4	80,0%			5
Ped. de Quebra de Sigilo de Dados(QuebSig)	2	66,7%			1	33,3%			3
Representação (Rp)							2	100,0%	2
Embargos do Acusado (EmbAc)					1	100,0%			1
Interpelação Judicial (IJ)					1	100,0%			1
Ação de Improbidade Administrativa (AIA)					1	100,0%			1
Comunicação (Com)							1	100,0%	1
Total	60.108	14,2%	181.554	42,8%	148.852	35,1%	33.524	7,9%	424.038
Recursos internos									
Agravo Interno (AgInt)	3.718	5,4%	12.881	18,8%	49.093	71,8%	2.649	3,9%	68.341
Embargos de Declaração (EDcl)	4.116	11,6%	1.255	3,5%	28.127	79,3%	1.986	5,6%	35.484
Agravo Regimental (AgRg)	902	5,8%	2.425	15,6%	12.059	77,7%	132	0,9%	15.518
Total Geral	68.844	12,7%	198.115	36,5%	238.131	43,8%	38.291	7,0%	543.381

Processos distribuídos, julgados e pendentes de 1º julgamento

Período: 7/4/1989 a 31/12/2019

Processo	Distribuídos	Julgados						Pendentes	
		Processo principal	AgInt	AgRg	EDcl	Total de julgados	Percentual em relação ao ano anterior	Valor absoluto	(%)
Ano	(B)	(C)	(D)	(E)	(F)	(C+D+E+F)		(B-C)	((B-C) / B)
1989	6.103	3.550		90	71	3.711	...	2.553	41,83%
1990	14.087	10.829		507	406	11.742	216,41%	3.258	23,13%
1991	23.368	17.527		1.139	601	19.267	64,09%	5.841	25,00%
1992	33.872	28.673		1.926	829	31.428	63,12%	5.199	15,35%
1993	33.336	31.295		2.372	1.438	35.105	11,70%	2.041	6,12%
1994	38.670	39.034		2.378	1.620	43.032	22,58%	-364	-0,94%
1995	68.576	57.338		3.245	1.749	62.332	44,85%	11.238	16,39%
1996	77.032	71.122		4.263	2.244	77.629	24,54%	5.910	7,67%
1997	96.376	91.263		7.095	3.696	102.054	31,46%	5.113	5,31%
1998	92.107	85.694		10.591	5.182	101.467	-0,58%	6.413	6,96%
1999	118.977	116.024		7.441	4.577	128.042	26,19%	2.953	2,48%
2000	150.738	136.180		11.741	6.243	154.164	20,40%	14.558	9,66%
2001	184.478	179.364		13.952	5.297	198.613	28,83%	5.114	2,77%
2002	155.959	149.722		14.852	7.406	171.980	-13,41%	6.237	4,00%
2003	226.440	189.778		17.853	9.368	216.999	26,18%	36.662	16,19%
2004	215.411	203.041		27.164	11.104	241.309	11,20%	12.370	5,74%
2005	211.128	222.529		32.770	16.129	271.428	12,48%	-11.401	-5,40%
2006	251.020	222.245		26.346	13.752	262.343	-3,35%	28.775	11,46%
2007	313.364	277.810		35.864	16.583	330.257	25,89%	35.554	11,35%
2008	271.521	274.247		51.195	28.600	354.042	7,20%	-2.726	-1,00%
2009	292.103	254.955		48.437	25.326	328.718	-7,15%	37.148	12,72%
2010	228.981	248.625		55.904	25.754	330.283	0,48%	-19.644	-8,58%
2011	290.901	248.237		46.339	22.529	317.105	-3,99%	42.664	14,67%
2012	289.524	287.293		59.838	24.487	371.618	17,19%	2.231	0,77%
2013	309.677	274.465		56.483	23.895	354.843	-4,51%	35.212	11,37%
2014	314.316	306.491		59.915	23.646	390.052	9,92%	7.825	2,49%
2015	332.905	358.813		76.106	26.571	461.490	18,32%	-25.908	-7,78%
2016	335.779	386.910	26.282	34.551	22.979	470.722	2,00%	-51.131	-15,23%
2017	327.129	392.963	55.123	15.326	27.061	490.473	4,20%	-65.834	-20,12%
2018	348.416	412.455	62.752	16.724	32.870	524.801	7,00%	-64.039	-18,38%
2019	374.366	424.038	68.341	15.518	35.484	543.381	3,54%	-49.672	-13,27%
Total	6.026.660	6.002.510	212.498	757.925	427.497	7.400.430	

Fontes: Secretaria Judiciária, Secretaria dos Órgãos Julgadores, Gabinetes de Ministros, NARER e STI (Sistema Justiça).

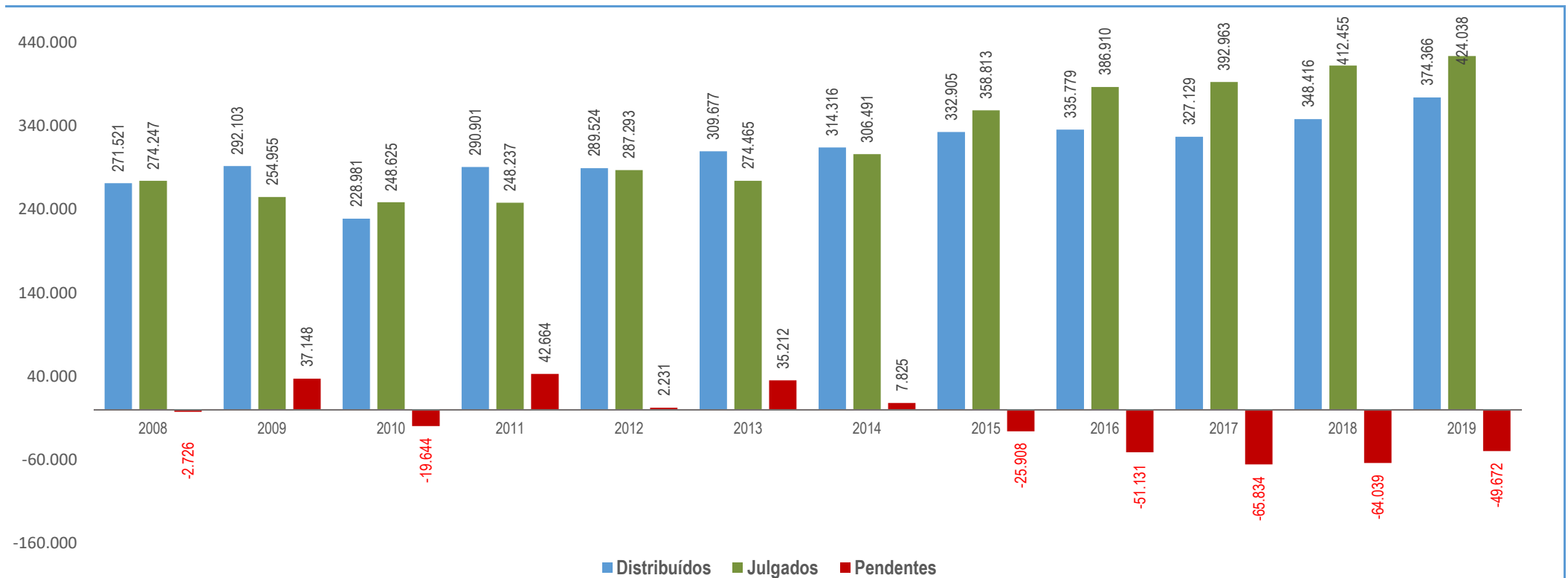
Notas: Sinal convencional utilizado:

.. Não se aplica dado numérico.

Os números negativos em 1994, 2005, 2008, 2010, 2015, 2016, 2017, 2018 e 2019 são decorrentes de processos distribuídos em períodos anteriores e que foram julgados nos citados anos.

Processos distribuídos, julgados e pendentes de 1º julgamento

Período: 01/01/2008 a 31/12/2019



Fontes: Secretaria Judiciária, Secretaria dos Órgãos Julgadores, Gabinetes de Ministros, NARER e STI (Sistema Justiça).

Nota: Os números negativos em 2008, 2010, 2015, 2016, 2017, 2018 e 2019 são decorrentes de processos distribuídos em períodos anteriores e que foram julgados nos citados anos.

Nos processos julgados não estão incluídos no período: 212.498 Agravos Internos, 536.336 Agravos Regimentais e 319.202 Embargos de Declarações, totalizando, 1.068.036 feitos.

A série histórica das classes de decisões terminativas apresenta estabilização do julgamento dos AREsp nos últimos três anos (média de 214.010) após forte crescimento entre 2013 e 2016 (crescimento médio de 19% no período). O julgamento dos HC ficou estável em 2019 após forte tendência de alta desde 2014 com crescimento médio na ordem de 28,5% ao ano. O julgamento dos REsp apresentou crescimento de 6% em 2019 continuando a tendência de alta desde 2013 com crescimento médio de 10,5% ao ano (Figura 7).

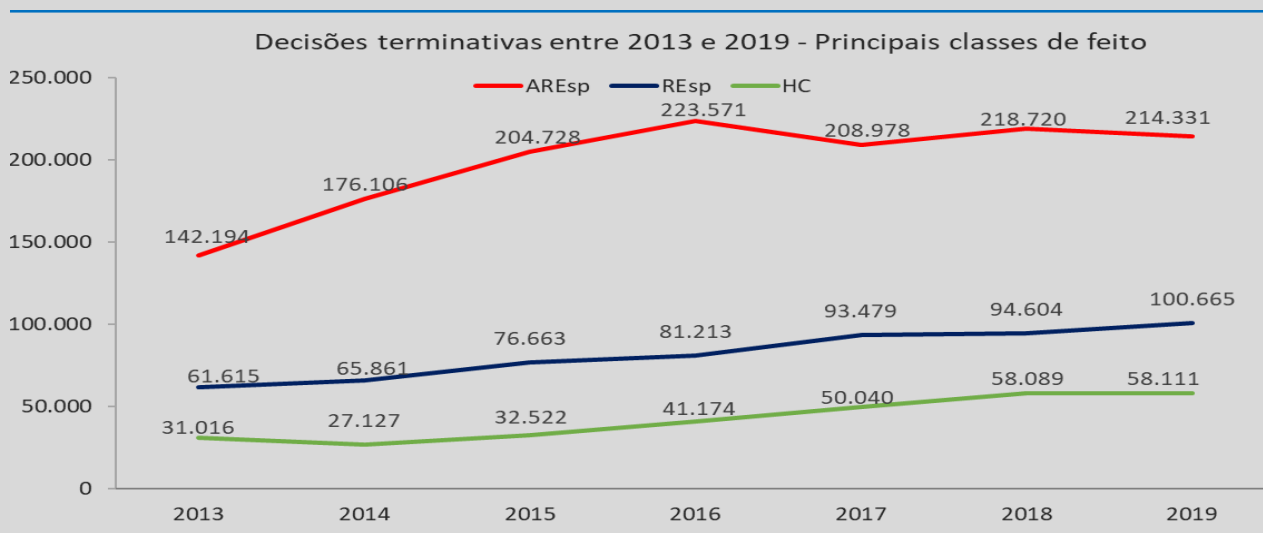


Figura 7. Série histórica das decisões terminativas - principais classes de feito.

Analisando a série histórica dos julgados de acordo com os principais ramos de direito, nota-se o ramo Civil com aumento de 7,1% em comparação com 2018. O Penal segue forte inclinação de alta desde 2013 com crescimento médio de 17,6% no período e com variação de 8,3% em 2019. O Administrativo estabilizou nos últimos três anos (média de 105.909 no período), após crescimento acumulado de 39,8% entre 2013 e 2016. O Tributário por sua vez, cresceu 8,8% em 2019. O Previdenciário teve variação de -21,7% e continua em tendência de baixa desde 2016 com redução média de 11,7% ao ano (Figura 8).

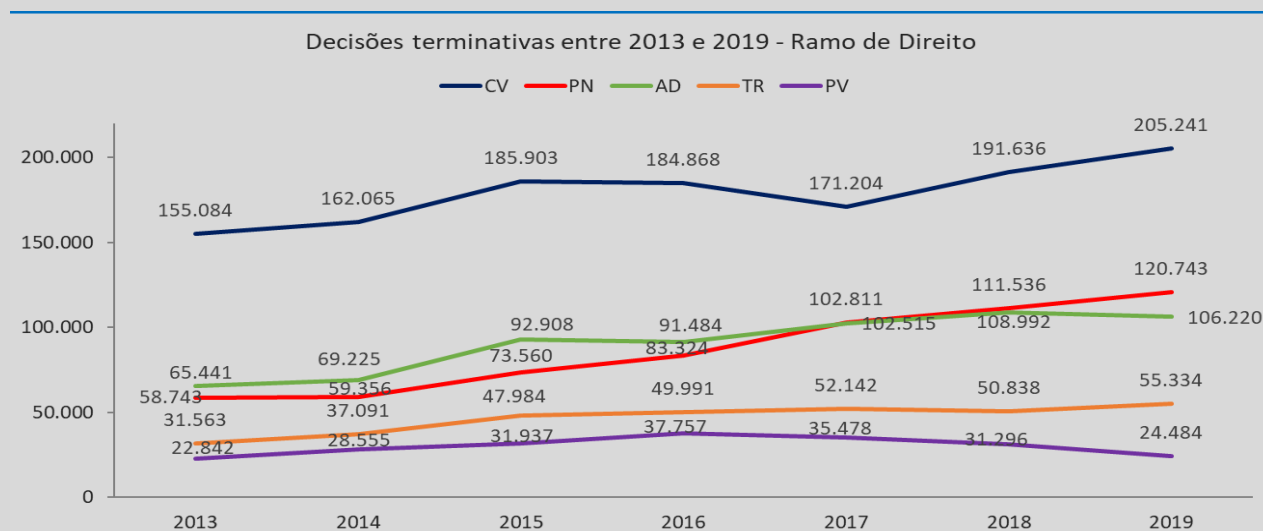


Figura 8. Série histórica das decisões terminativas - principais ramos de direito.

5 Recursos internos protocolizados

Das decisões do STJ proferidas em 2019, foram protocolizadas 134.634 petições de recursos internos, entre Agravos Internos (AgInt), Agravos Regimentais (AgRg), Embargos de Declaração (EDcl) e Embargos de Divergência (EDv). Quanto aos recursos externos, que incluem os Agravos em Recurso Extraordinário (ARE), Recurso Extraordinário (RE) e Recurso Ordinário (RO), foram protocoladas 10.209 petições desde janeiro. O cálculo da taxa de recorribilidade interna, que apura a razão entre a quantidade de petições de recursos internos do período e a quantidade de decisões colegiadas e monocráticas do período, foi de 24,8%, valor próximo da taxa de recorribilidade de 2018 (Figura 9).

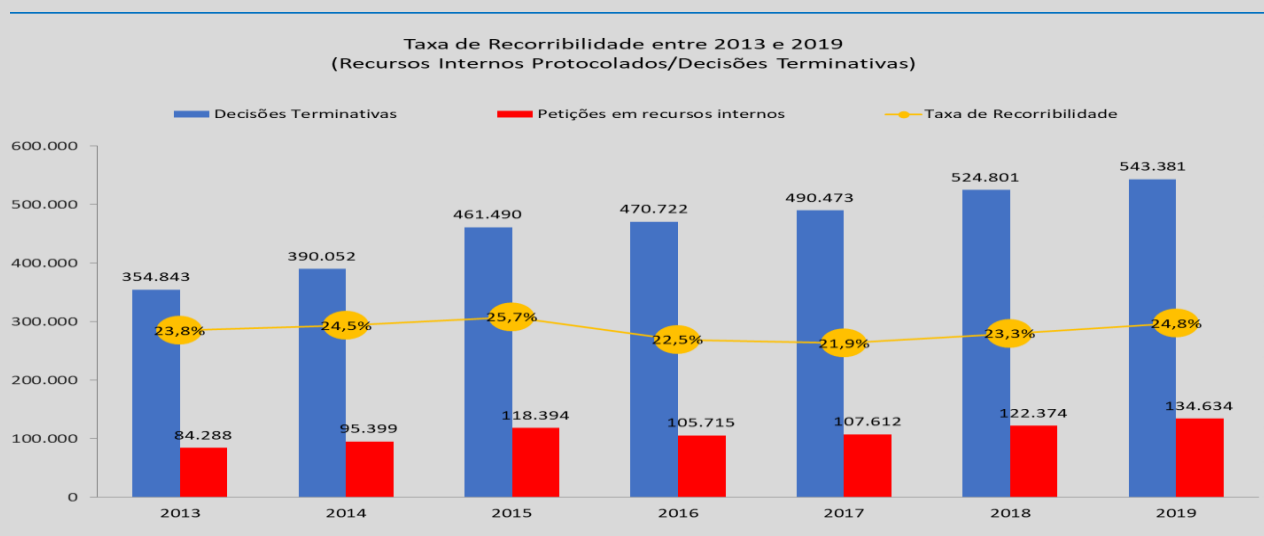


Figura 9. Série histórica da taxa de recorribilidade do STJ.

A tabela abaixo detalha as petições protocoladas por ministro e por classe de recurso.

Petições protocolizadas de recursos internos e externos - janeiro a dezembro de 2019 -

Tipos de recursos Relatores	Recursos internos					Recursos externos				Total (A + B)
	Agravo Interno	Agravo Regimental	Embargos de Declaração	Embargos de Divergência	Subtotal (A)	Agravo em Recurso Extraordinário	Recurso Extraordinário	Recurso Ordinário	Subtotal (B)	
Ministro Presidente	5.874	353	6.239	881	13.347	30	92	31	153	13.500
Ministro Vice-Presidente	3.476	2.282	4.046	104	9.908	2.028	6.107	1.471	9.606	19.514
Felix Fischer (5)	48	494	127	6	675		1	1	2	677
Francisco Falcão	2.695	6	1.113	94	3.908		11		11	3.919
Nancy Andrighi	3.186	14	1.334	84	4.618		12		12	4.630
Laurita Vaz	103	1.000	309	74	1.486		5	4	9	1.495
João Otávio de Noronha (1)										
Humberto Martins (3)			1		1					1
Maria Thereza de Assis Moura (2)	62	5	35	55	157					157
Herman Benjamin	1.958	11	1.697	115	3.781		43	1	44	3.825
Napoleão Nunes Maia Filho	3.238	4	1.544	112	4.898		14	1	15	4.913
Jorge Mussi	131	1.464	396	69	2.060		12	4	16	2.076
Og Fernandes	3.281	8	1.201	96	4.586	1	13		14	4.600
Luis Felipe Salomão	3.391	5	1.332	107	4.835	1	13	3	17	4.852
Mauro Campbell Marques	3.024	9	1.432	75	4.540	1	29	1	31	4.571
Benedito Gonçalves	3.810	8	1.439	71	5.328	1	13	2	16	5.344
Raul Araújo	3.192	18	1.333	109	4.652		11		11	4.663
Paulo de Tarso Sanseverino	3.279	1	1.174	57	4.511		3		3	4.514
Isabel Gallotti	3.410		1.265	12	4.687	1	16		17	4.704
Antonio Carlos Ferreira	3.477		1.332	51	4.860		7		7	4.867
Villas Bôas Cueva	3.028		1.264	68	4.360	1	12	1	14	4.374
Sebastião Reis Júnior	47	1.293	370	18	1.728		4	2	6	1.734
Marco Buzzi	4.117	1	1.674	57	5.849		6		6	5.855
Marco Aurélio Bellizze	3.298		1.365	42	4.705	1	10		11	4.716
Assuete Magalhães	3.693		1.104	56	4.853		31		31	4.884
Sérgio Kukina	3.207		1.136	65	4.408	1	9		10	4.418
Moura Ribeiro	2.931		949	51	3.931	1	6		7	3.938
Regina Helena Costa	3.537	1	1.124	82	4.744	1	11	3	15	4.759
Rogério Schietti Cruz	47	1.301	353	24	1.725		10	8	18	1.743
Nefi Cordeiro	51	1.515	445	9	2.020		9	2	11	2.031
Gurgel de Faria	3.001	1	1.009	109	4.120	1	13		14	4.134
Reynaldo Soares da Fonseca	45	1.248	365	13	1.671	2	9	12	23	1.694
Ribeiro Dantas	60	1.375	402	9	1.846		2	4	6	1.852
Antonio Saldanha Palheiro	42	1.172	339	25	1.578		15	1	16	1.594
Joel Ilan Paciornik	37	1.469	405	23	1.934		13	2	15	1.949
Presidente da 1ª Seção	220		123		343		3	8	11	354
Presidente da 2ª Seção	2		5		7					7
Presidente da 3ª Seção	494	6	468		968					968
Presidente da Comissão Gestora de Precedentes (4)	2		1		3					3
Leopoldo de Arruda Raposo (Des. convocado do TJ/PE) (6)	18	774	200	11	1.003		7	4	11	1.014
Total	75.512	15.838	40.450	2.834	134.634	2.071	6.572	1.566	10.209	144.843

Fontes: Secretaria Judiciária; STI (Sistema Justiça).

(1) Ministro Presidente. (2) Ministra Vice-Presidente do STJ. Ministra Corregedora-Geral da Justiça Federal conforme Ato da Sessão Plenária de 22/5/2018 (3) Ministro Corregedor Nacional de Justiça. (4) Ministro Paulo de Tarso Sanseverino como Presidente da Comissão Gestora de Precedentes conforme Portaria STJ/GP Nº 299 de 19/7/2017. (5) Computadas as petições sem destinatários bem como as endereçadas aos Ministros aposentados. (6) Ministro em licença médica a partir de 24/09/2019. (6) Desembargador Convocado do TJ/PE a partir de 25/09/2019 conforme PRT nº 326 de 24/09/2019.

6 Processos baixados

O Tribunal baixou² 406.718 processos em 2019, aumento de 5,4% em relação à 2018 e crescimento acumulado de 42,3% desde 2013. A média dos processos baixados entre os anos de 2013 a 2016 foi de 309.820 processos, enquanto nos anos de 2017 a 2019 foi de 388.313 processos. Esse resultado de 25,3% mais processos baixados após 2017 foi resultado da implantação do sistema de triagem de processos no STJ³, que trouxe maior celeridade aos julgados do Tribunal (Figura 10).

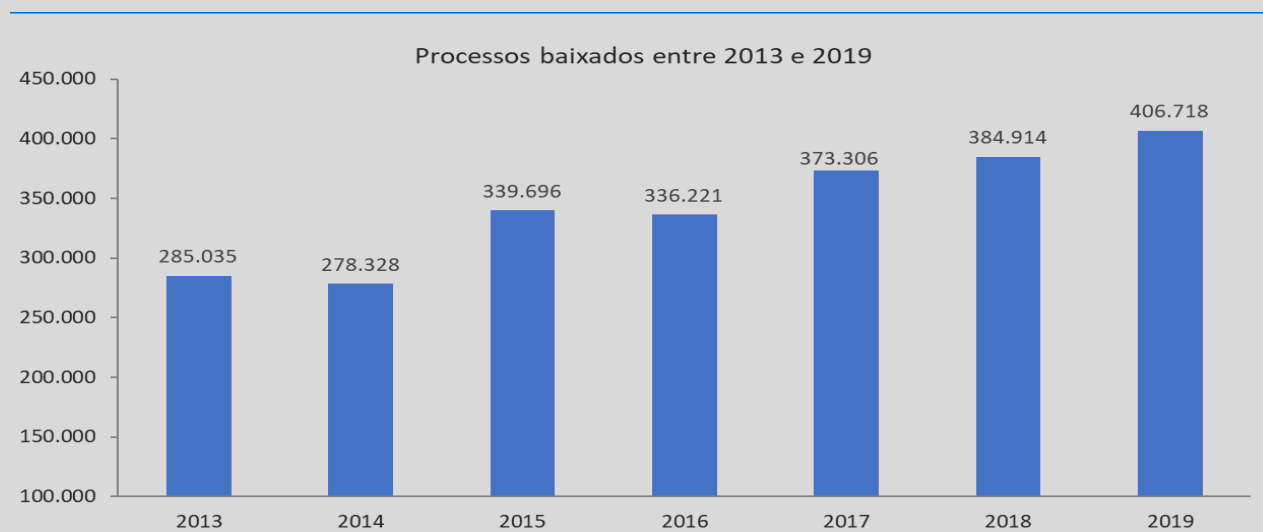


Figura 10. Série histórica dos processos baixados. Escala a partir de 100.000 processos.

O tempo médio dos processos que foram baixados em 2019 foi de 321,47 dias desde o recebimento, redução de 15,3% (58,08 dias) em relação à 2018 e o menor valor registrado na série histórica. O tempo médio até a baixa apresentou crescimento de 20,3% (71,23 dias) entre 2014 até 2017, mas nos dois últimos anos essa tendência se inverteu registrando redução do tempo médio de 23,7% (100,3 dias).

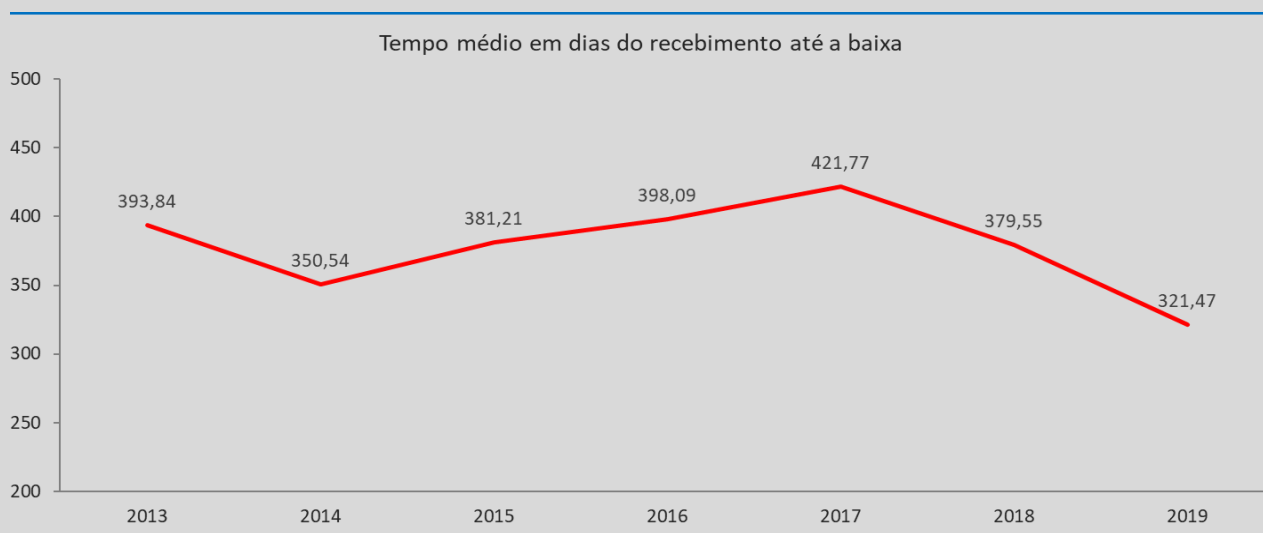


Figura 11. Série histórica dos processos baixados.

² Os processos arquivados, que são originários do STJ, são contados junto aos processos baixados.

7 Acervo Processual

O STJ encerrou 2019 com 269.216 processos em tramitação, volume 8% menor do que 2018, ou seja, houve redução de 24.159 casos. A série histórica do acervo processual aponta contínua redução do estoque processual desde 2014 com redução média de 8,4% ao ano (Figura 12).

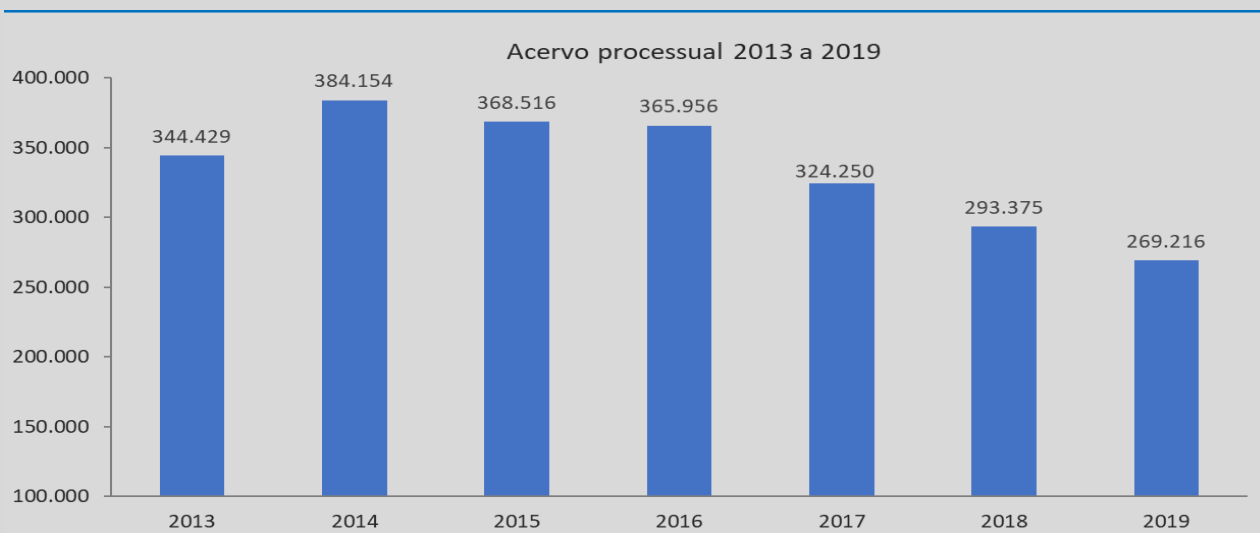
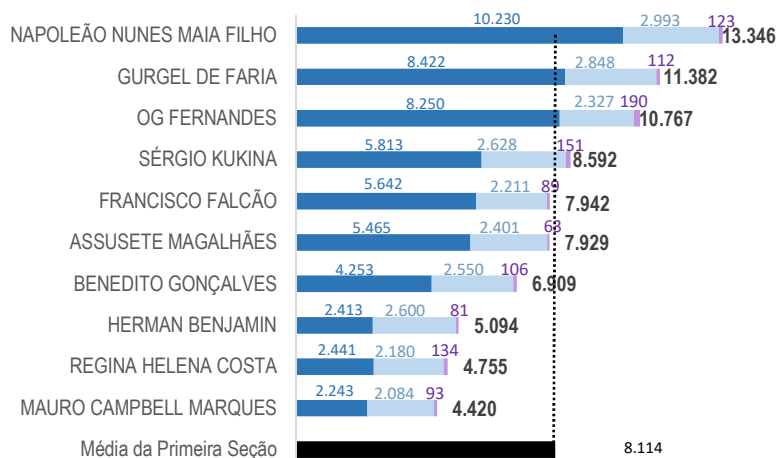
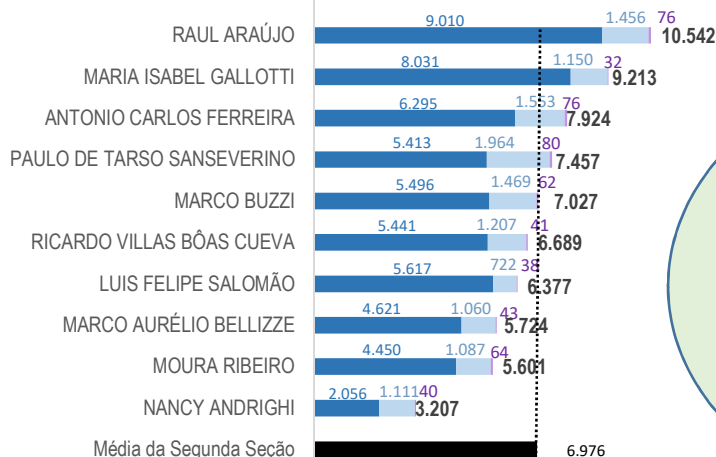


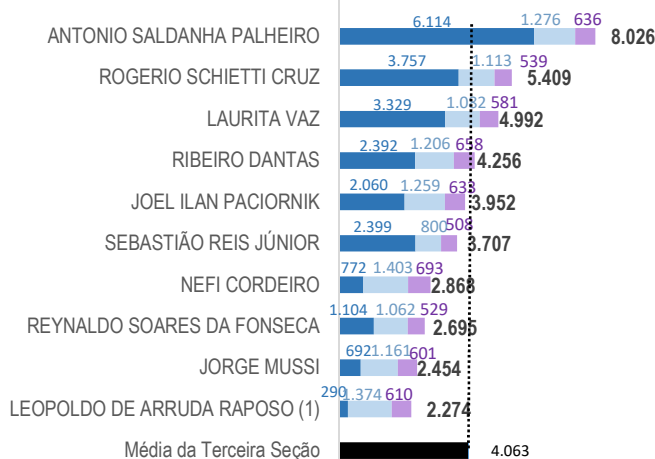
Figura 12. Série histórica do acervo processual. Escala a partir de 100.000 processos

Do acervo atual, aproximadamente 90% dos processos se concentram em quatro classes processuais: 48,1% são AREsp; 29,7% REsp; 7,9% HC; e 2,3% RHC. Os principais demandantes são a Fazenda Nacional com 18.653 (6,9%) processos em tramitação, União com 16.447 (6,1%) e INSS com 15.611 (5,8%). O ramo do direito com mais processos em tramitação é o de Direito Civil com 103.002 (38,2%), seguido pelo Administrativo com 66.186 (24,5%) e pelo Penal com 40.785 (15,1%). Os principais assuntos são 'Tráfico de Drogas e Condutas afins' com 9.845 (3,6%) processos em tramitação, seguido pela 'Dívida Ativa' com 8.715 (3,2%) e por 'Sistema Remuneratório e Benefícios' com 6.450 (2,4%). As tabelas abaixo resumem as principais estatísticas do acervo processual em 2019.

Acervo de processos por relator em 31/12/2019

1ª
SEÇÃO2ª
SEÇÃO

O acervo representado neste gráfico totaliza 191.571 processos. Não constam os acervos da Presidência (54.377), Vice-Presidência (5.732), Presidentes de órgãos julgadores (3.485), processos que estão aguardando atribuição/distribuição (12.493) e processos que estão na Corte Especial (1.603). Incluindo todas essas informações, o total em tramitação é de 269.261.

3ª
SEÇÃO

Concluso Secretaria Outros Média da Seção

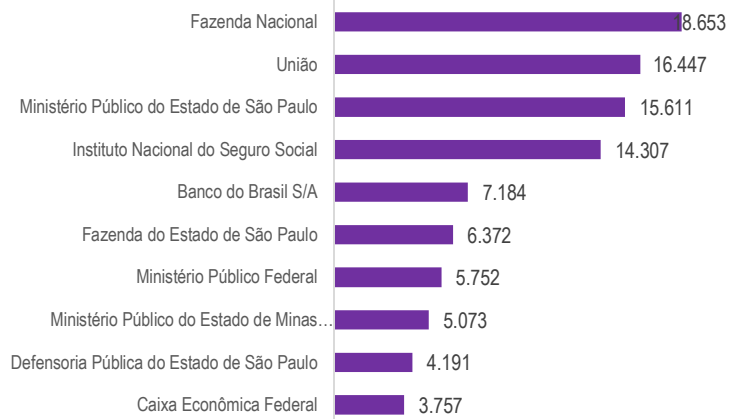
Fontes: Secretaria Judiciária; Secretaria de Órgãos Julgadores e STI (Sistema Justiça).

- Conclusos: Processos nos gabinetes de ministros.
- Secretaria: Processos na Secretaria Judiciária e Secretaria dos Órgãos Julgadores.
- Outros: Processos no Ministério Público, na Defensoria Pública, em diligência, etc.

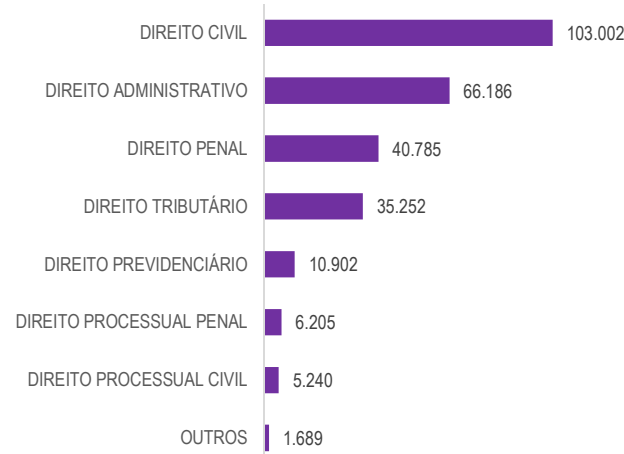
Nota: (1) Desembargador convocado do TJ/PE a partir de 25/09/2019 conforme PRT nº 326 de 24/09/2019

Acervo em 31/12/2019

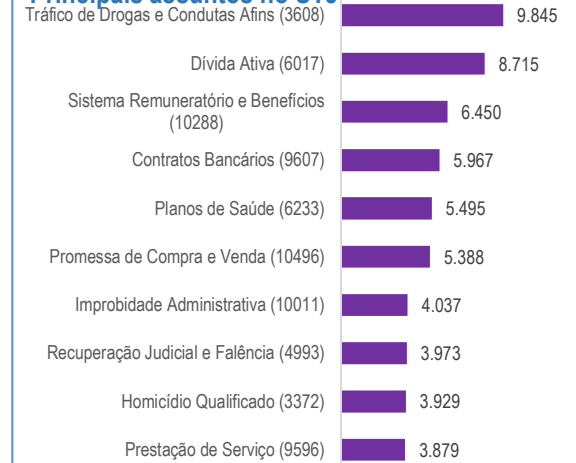
Maiores demandantes dentre os que estão em tramitação



Ramo do direito

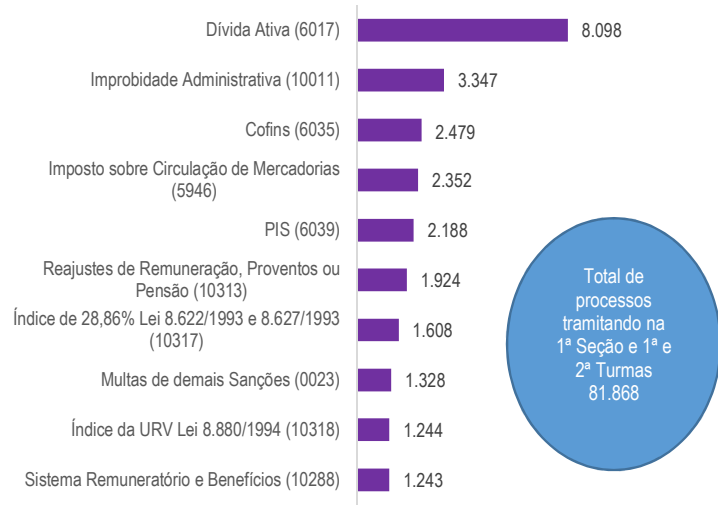


Principais assuntos no STJ

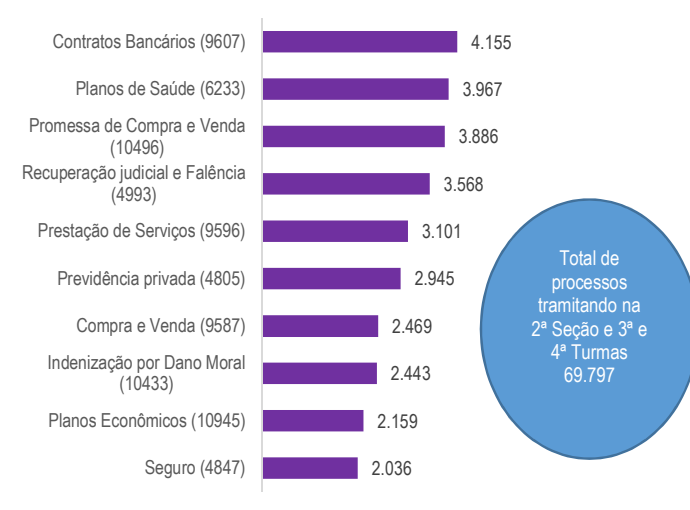


Principais assuntos por órgão julgador

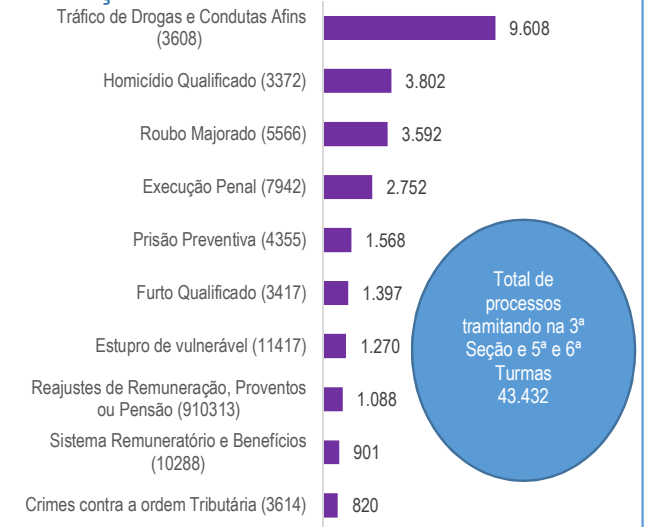
1ª Seção e 1ª e 2ª Turmas



2ª Seção e 3ª e 4ª Turmas



3ª Seção e 5ª e 6ª Turmas



Fontes: Secretaria Judiciária; Secretaria dos Órgãos Julgadores e STI (Sistema Justiça).

Notas: Os números entre parênteses nos processos por assunto referem-se aos códigos do Sistema de Gestão de Tabelas Processuais Unificadas do Conselho Nacional de Justiça.

Nos valores totais apresentados nos gráficos por órgãos julgadores estão incluídos todos os processos inclusive os que aguardam atribuição.

A razão entre o acervo do tribunal e o número de processos baixados foi de 0,66, o que significa que, caso não houvesse ingresso de novas demandas, e fosse mantida a produtividade dos ministros e servidores, seriam necessários aproximadamente 7,9 meses para zerar o estoque, indicador criado pelo CNJ chamado de “tempo de giro do acervo”. Por outro lado, a diferença entre os recebidos do tribunal e o número de processos baixados no ano foi de 21.818 processos, o que significa que, caso os recebidos e a produtividade dos ministros e servidores se mantenham constantes, seriam necessários aproximadamente 12,4 anos para zerar o acervo.

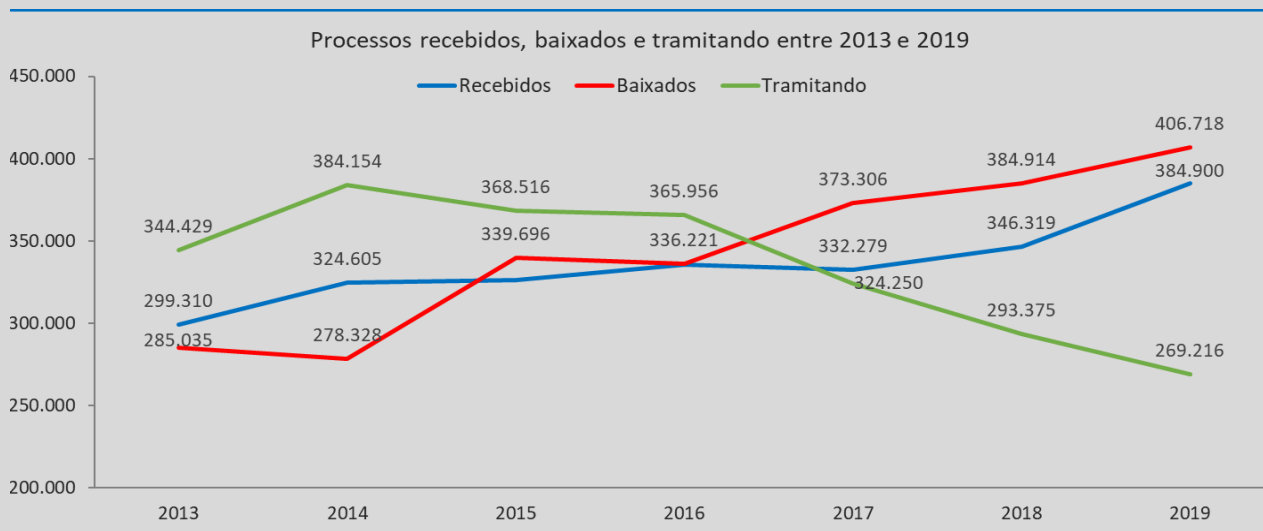


Figura 13. Série histórica dos recebidos, baixados e acervo processual. Escala a partir de 200.000 processos

O tempo médio de tramitação do acervo foi de 18,96 meses, redução de 2,2% em relação à 2018 e redução de 11,1% desde 2016, quando o tempo de tramitação passou a diminuir após aumento de 13,5% entre 2014 e 2016.

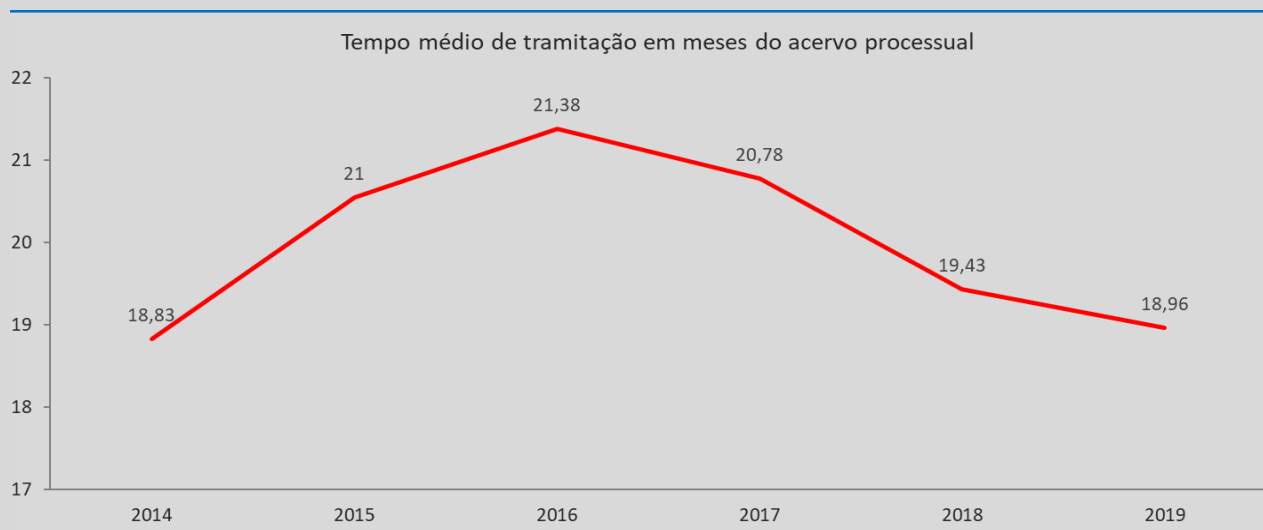


Figura 14. Tempo médio de tramitação processual em meses.

8 Metas CNJ

No ano de 2018, o Conselho Nacional de Justiça (CNJ) iniciou a parametrização da metodologia para aferição e acompanhamento das Metas Nacionais do Poder Judiciário com as variáveis estatísticas estabelecidas na Resolução CNJ nº 76/2009³. Assim, o CNJ estabeleceu cinco metas para o STJ, das quais duas foram cumpridas em sua totalidade e três foram cumpridas parcialmente em 2019.

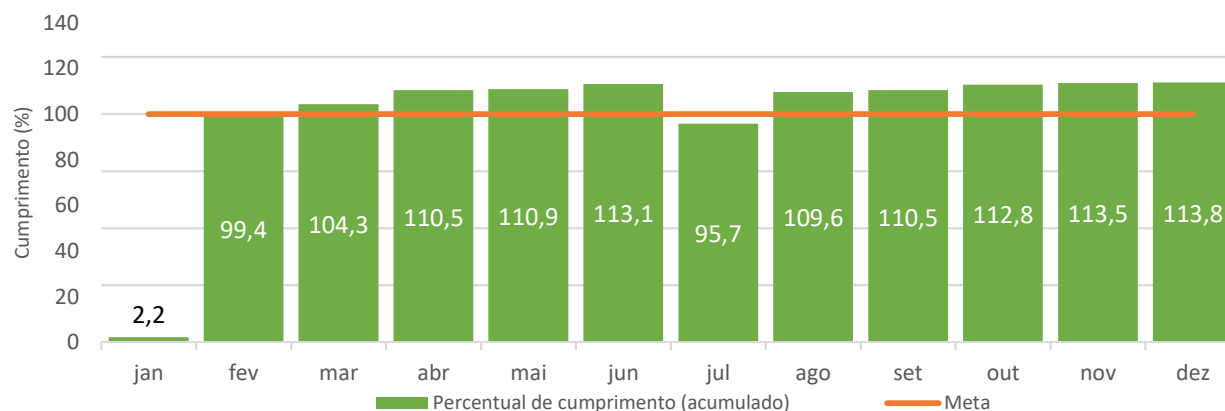
As metas cumpridas foram a meta 1 - Julgar quantidade maior de processos de conhecimentos do que os distribuídos em 2018 - com 113,8% de cumprimento e a meta 6 - Identificar e julgar, até 31/12/2019, 80% dos recursos oriundos de ações coletivas distribuídos a partir de 01/01/2015 - com 125,7% de cumprimento.

As metas cumpridas parcialmente foram a meta 2 - identificar e julgar, até 31/12/2019 pelo menos 99% dos processos distribuídos até 31/12/2014 e 95% das ações distribuídas em 2015 – com 93,7% de cumprimento das ações distribuídas até o fim de 2014 e 94,1% de cumprimento das ações distribuídas em 2015. Meta 4 - identificar e julgar 90% das ações de improbidade administrativa e das ações penais relacionadas a crimes contra a Administração Pública distribuídas até 31/12/2016 e 85% das ações distribuídas em 2017 - com 86,9% de cumprimento das ações distribuídas até o final de 2016 e 99% de cumprimento das ações distribuídas em 2017. E a meta 7 parte A - garantir tempo médio de 365 dias da afetação à publicação do acórdão dos recursos repetitivos dos temas afetados a partir de 18/3/2016 - com 78,7% de cumprimento e meta 7 parte B - julgar, até 31/12/2019, 80% do estoque dos temas afetados até 18/3/2016 – com 128,5% de cumprimento. Os gráficos abaixo ilustram a evolução das metas ao longo de 2019.

METAS NACIONAIS DO PODER JUDICIÁRIO (PERCENTUAL DE CUMPRIMENTO ACUMULADO) - 2019

Meta 1

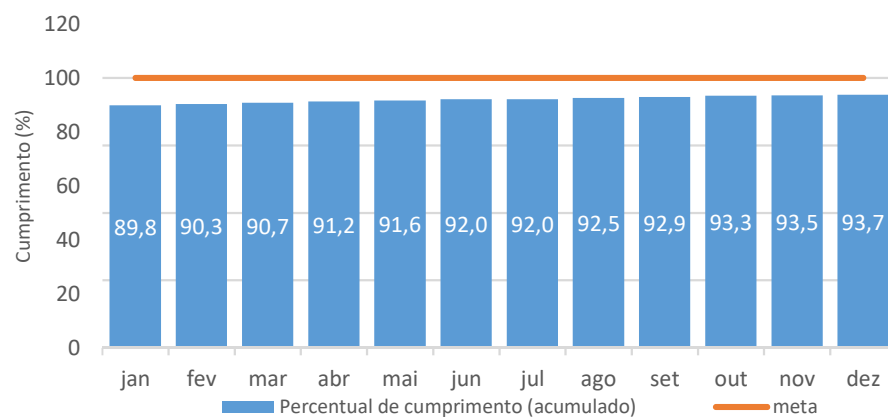
Julgar quantidade maior de processos de conhecimentos do que os distribuídos em 2019.



Meta estará cumprida quando atingir 100% da escala

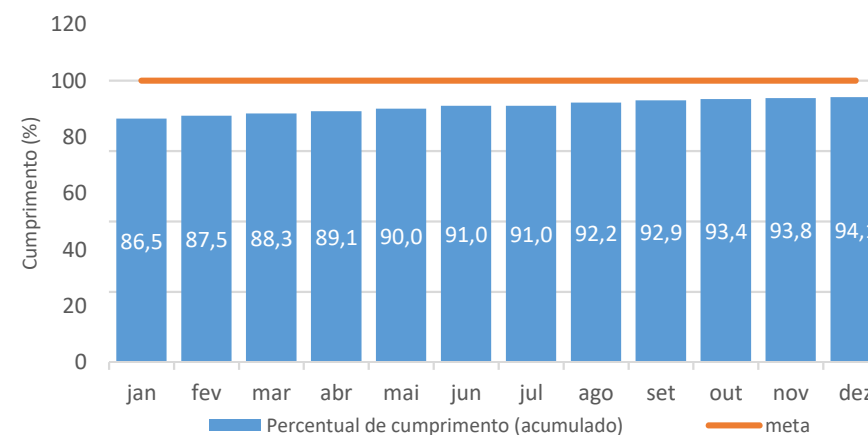
Meta 2 (processos até dez/2014)

Identificar e julgar, até 31/12/2019 pelo menos 99% dos processos distribuídos até 31/12/2014.



Meta 2 (processos de 2015)

Identificar e julgar, até 31/12/2019 pelo menos 95% dos processos distribuídos em 2015.

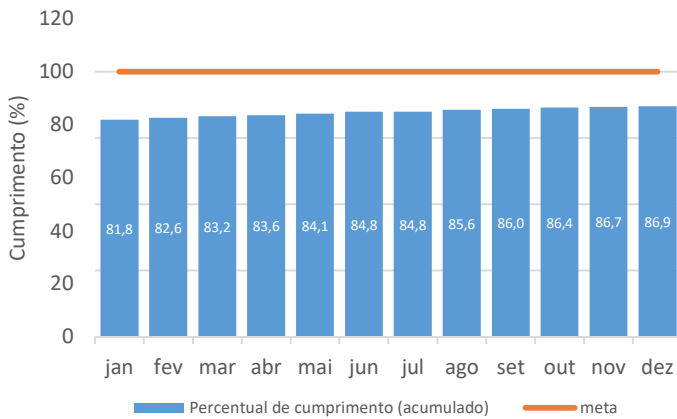


Fontes: Secretaria Judiciária; Secretaria de Órgãos Julgadores, Gabinetes de Ministros; NARER e STI (Sistema Justiça).

METAS NACIONAIS DO PODER JUDICIÁRIO (PERCENTUAL DE CUMPRIMENTO ACUMULADO) - 2019

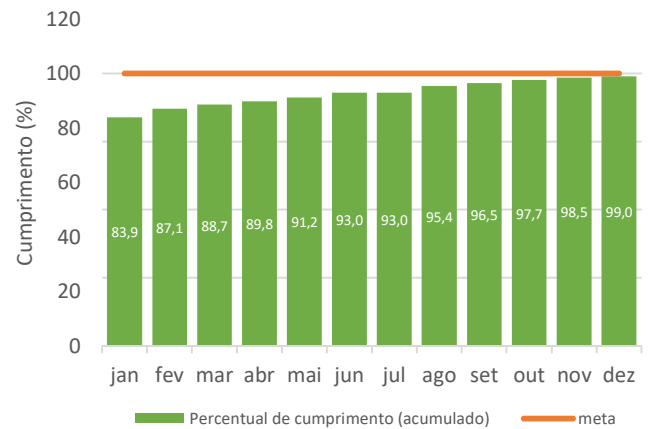
Meta 4 (Distribuídos até dez/2016)

Identificar e julgar até 31/12/2019 90% das ações de improbidade administrativa e das ações penais relacionadas a crimes contra a administração pública distribuídas até 31 de dezembro de 2016.



Meta 4 (Distribuídos em 2017)

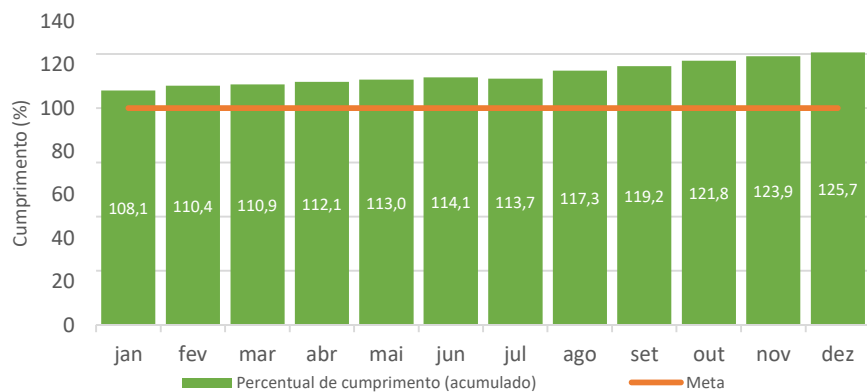
Identificar e julgar até 31/12/2019 85% das ações de improbidade administrativa e das ações penais relacionadas a crimes contra a administração pública distribuídas em 2017.



Meta 6

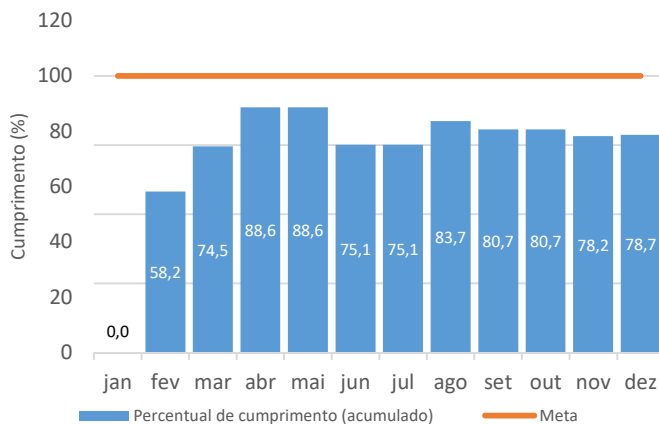
Identificar e julgar, até 31/12/2019, 80% dos recursos oriundos de ações coletivas distribuídos a partir de 01/01/2015.

Meta estará cumprida quando atingir 100%



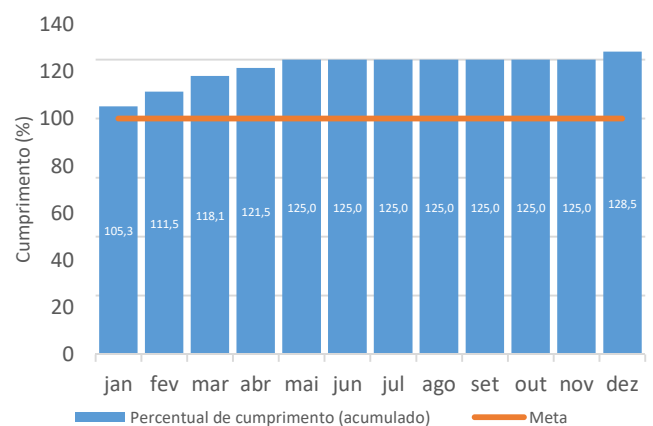
Meta 7 - A

Garantir tempo médio de 365 dias da afetação à publicação do acórdão dos recursos repetitivos dos temas afetados a partir de 18/3/2016.



Meta 7 - B

Julgar, até 31/12/2019, 80% do estoque dos temas afetados até 18/3/2016.



Fontes: Secretaria Judiciária, Secretaria dos Órgãos Julgadores, Gabinetes de Ministros, NARER e STI (Sistema Justiça).

Atividades Jurisdicionais do Superior Tribunal de Justiça

2019: 2/1/2019 a 31/12/2019

Movimentação Processual

Processos Recebidos	384.900
Processos Distribuídos (1) (A)	154.622
Processos Registrados - Competência Exclusiva da Presidência (B)	8.273
Processos Registrados à Presidência por triagem no processamento inicial (2)(C)	211.471
Total de Processos Distribuídos e Registrados (A+B+C)	374.366
Processos Julgados em Sessão	111.135
Processos Decididos Monocraticamente	432.246
Total Processos Julgados (incluindo AgInt, AgRg e EDcl)	543.381
Total Processos Julgados (excluindo AgInt, AgRg e EDcl)	424.038
Acórdãos Publicados	114.433
Processos Baixados	406.718
Processos com Vista ao MPF em 31/12/2019	8.530
Processos Tramitando em 31/12/2019	269.261

Médias

Média dos Processos Distribuídos e Registrados por cargos de Magistrados	11.344
Média de Processos Julgados (incluindo AgInt, AgRg e EDcl) por cargos de Magistrados	16.466
Média de Processos Julgados (excluindo AgInt, AgRg e EDcl) por cargos de Magistrados	12.850

Decisões e Despachos do Ministro Presidente e Vice-Presidente

Ministro Presidente (exceto RE e RO)	203.636
Ministro Vice-Presidente (exceto RE e RO)	9.621
Recursos Extraordinários e Ordinários	8.495

Recursos Repetitivos (Temas)

Recursos repetitivos	Temas Afetados		
	Julgados		Aguardando julgamento
	2/1/2019 a 31/12/2019	8/8/2008 a 31/12/2019	
Corte Especial	2	83	1
Primeira Seção	10	459	46
Segunda Seção	5	195	16
Terceira Seção	1	69	1
Total	18	806	64

Fontes: NUGEP; Secretaria Judiciária; Coordenadorias: Corte Especial, Seções e Turmas; Gabinetes de Ministros; STI (Sistema Justiça).

Notas: Nos processos tramitando estão incluídos os com status "processamento de RE/RO" e "em execução".

Nos cargos de Magistrados estão computados os providos ou não.

(1) Computados os processos distribuídos e os redistribuídos que foram recebidos da Presidência sem decisão. (2) Processos recursais submetidos à triagem processual pela Secretaria Judiciária e NARER, conforme previsto na Emenda Regimental n. 24 de 28.9.2016.

Não estão computados os que foram redistribuídos, sem decisão, aos demais ministros.

Glossário

Acórdão

Peça escrita que contém o julgamento proferido por órgão colegiado de um tribunal; não por um juiz.

AREsp (Agravo em recurso especial)

Recurso que se interpõe contra decisão do presidente ou do vice-presidente do tribunal recorrido.

Controvérsia

Representa o conjunto de processos recebidos pelo STJ na condição de representativos da controvérsia – RRC (§ 1º do art. 1036 do CPC), a fim de possibilitar a afetação dos (s) processo (s), pelo Órgão Julgador do STJ, ao rito dos recursos repetitivos.

Controvérsia aguardando manifestação

Representa todas as controvérsias pendentes até o mês de referência deste boletim (quantitativo acumulado).

Decisão interlocutória

É o ato pelo qual o juiz, no curso do processo, resolve questão incidente, ou seja, ponto relevante que não põe fim ao processo.

Decisão Liminar

Decisão urgente e provisória, dada antes do julgamento do processo para evitar prejuízo irreparável a um direito

Decisão terminativa

É aquela onde o magistrado toma uma decisão que põe fim ao processo.

Decisão colegiada

Decisão proferida por um grupo de juízes ou ministros, reunidos em um colegiado. É também denominada de "acórdão". Os órgãos colegiados do Tribunal são: Corte Especial, seções e turmas.

Decisão monocrática Decisão proferida por um único magistrado; não por colegiado.

Distribuição

Escolha do relator do processo por sorteio ou por prevenção. O relator sorteado pode declarar-se impedido, caso em que é feito novo sorteio.

Ministério público

Instituição permanente, essencial à função jurisdicional do Estado, à qual incumbe a defesa da ordem jurídica, do regime democrático e dos interesses sociais e individuais indisponíveis (CF, art. 127).

Pedido de vista

Ato pelo qual o ministro solicita os autos de um processo com o direito de tomar conhecimento de tudo o que nele contém, se dá durante o julgamento no momento de proferir o voto ele pode pedir.

Processo

Conjunto coordenado de preceitos legais normativos, que imprimem forma e movimento à ação no sentido formal.

Processo atribuído

É o processo que foi imputado ao ministro nomeado no lugar de magistrado que deixou o cargo por aposentadoria, falecimento ou mudança de órgão julgador.

Processo baixado

Processo recursal que foi encaminhado de volta ao tribunal de origem.

Processo Arquivado:

Processo originário que foi guardado em arquivo definitivamente no tribunal após o trânsito em julgado.

Processo distribuído

Processo recebido pelo magistrado, mediante distribuição por sorteio, para que proceda ao seu julgamento.

Processo originário

Aquele que se inicia no próprio órgão e não chega a ele como recurso contra decisão proferida em outro grau de jurisdição.

Processo pendente de 1ª decisão

Processo que ainda não possui decisão terminativa/definitiva.

Processo recursal

Aquele que chega ao órgão como recurso contra decisão proferida em outro grau de jurisdição.

Processo redistribuído

É aquele resultante da nova distribuição decorrente da incompetência reconhecida do magistrado ou do órgão judicial a que foi anteriormente distribuída ou decorrente de aposentadoria, falecimento ou afastamento do relator originário.

Processo registrado

É o feito registrado ao Ministro Presidente, vice-Presidente e aos presidentes de seção por determinação regimental.

Recurso

Meio de que dispõe a parte vencida em um processo para provocar a modificação ou a invalidação de uma decisão judicial desfavorável.

RE (Recurso extraordinário)

Recurso da competência do Supremo Tribunal Federal contra decisões proferidas em única ou última instância, quando a decisão recorrida: a) contrariar dispositivo da Constituição Federal; b) declarar a inconstitucionalidade de tratado ou lei federal; c) julgar válida lei ou ato de governo local contestado em face da Constituição; d) julgar válida lei local contestada em face de lei federal (CF, art. 102, III).

REsp (Recurso especial)

Recurso de competência do Superior Tribunal de Justiça, instituído pela Constituição de 1988 (art. 105, 111). É cabível das causas decididas em única ou última instância pelos Tribunais Regionais Federais ou pelos Tribunais dos Estados, do Distrito Federal e Territórios, quando a decisão recorrida: a) contrariar tratado ou lei federal, ou negar-lhes vigência; b)

julgar válida lei ou ato de governo local contestado em face de lei federal; e c) der à lei federal interpretação divergente de que lhe haja atribuído outro tribunal.

RO (Recurso ordinário)

Recurso dirigido ao Superior Tribunal de Justiça, quando denegatória a decisão, em mandado de segurança decidido em única instância e habeas corpus decidido em única ou última instância pelos tribunais regionais federais e pelos tribunais de justiça dos estados e do Distrito Federal e dos Territórios, bem como em causas em que forem partes estado estrangeiro ou organismo internacional de um lado e, do outro, município ou pessoa residente e domiciliada no País (CF, art. 105, caput, II).

Relator

Membro de tribunal a quem se atribui – por distribuição automática e eletrônica – um processo para estudá-lo e explicá-lo em relatório, podendo ser escolhido também por prevenção, quando já tiver sido relator de processos referentes ao mesmo caso.

Voto-vista

Consiste no voto proferido pelo ministro que pediu vista dos autos.

Recurso especial repetitivo

É um recurso que representa um grupo de recursos baseados em teses idênticas, ou seja, que têm fundamento em questão de direito idêntica. Nesses casos, o processo fica suspenso no tribunal de origem até o pronunciamento definitivo do STJ sobre a matéria.

Classes processuais do STJ: para consultar todas as classes de feitos clique no link abaixo e consulte diretamente no Art. 67 do Regimento Interno:

[Link](#)

Áreas de especialização

O Regimento Interno definiu as áreas de especialização dos seus órgãos judiciários (seções e turmas), atribuindo-lhes competência para processar e julgar os feitos relativos ao Direito Público, ao Direito Privado e ao Direito Penal. Essa especialização é definida em razão da natureza da relação jurídica litigiosa.

